

République Tunisienne

Ministère de l'Économie et de la Planification
Office de Développement du Nord-Ouest



الجمهورية التونسية

وزارة الاقتصاد والتخطيط
ديوان تنمية الشمال الغربي

ولاية باجة في أرقام 2022 Gouvernorat de Béja en Chiffres 2022

الفهرس

Sommaire

1^{ère} partie : Données générales

1- Présentation du Gouvernorat	10
2- Découpage administratif	10
3- Les principales caractéristiques du gouvernorat	11
4- Les communes	12
5- Les Secteurs	13
6- Le Climat	14
7- Distances inter- délégations	16
8- Les distances entre la ville de Béja et les principales villes	17

2^{ème} partie : Données sur la population et l'habitat

1- La population	20
2- Population active	28
3- Immigration	33
4- Logements	34
5- Ménages	36

3^{ème} partie : Infrastructure et équipements collectifs

1- Electrification	40
2- Eau potable	43
3- Poste et Télécommunications	47
4- Assainissement	50
5- Réseau routier	53
6- Environnement et développement durable	54
7- Education et enseignement	55
8- Enseignement supérieur	70
9- Formation professionnelle et emploi	72
10- Santé	77
11- Jeunesse et sport	83
12- Enfance, Femme et les personnes âgées	85
13- Culture	87
14- Affaires sociales	89
15- Affaires religieuses	90
16- Affaires judiciaires	92

الجزء الأول: معطيات عامة

1- تعريف الولاية
2- التقسيم الإداري
3- أهم خصائص الولاية
4- البلديات
5- العمادات
6- المناخ
7- المسافات الفاصلة بين المعتمديات
8- المسافات الفاصلة بين مدينة باجة وأهم المدن

الجزء الثاني: معطيات حول السكان والسكنى

1- السكان
2- السكان النشيطون
3- الهجرة
4- المساكن
5- الأسر

الجزء الثالث: البنية الأساسية والتجهيزات الجماعية

1- التنوير
2- الماء الصالح للشرب
3- البريد والاتصالات
4- التطهير
5- شبكة الطرقات
6- البيئة والتنمية المستدامة
7- التربية والتعليم
8- التعليم العالي
9- التكوين المهني والتشغيل
10- الصحة
11- الشباب والرياضة
12- الطفولة والمرأة وكبار السن
13- الثقافة
14- الشؤون الاجتماعية
15- الشؤون الدينية
16- الشؤون القضائية

4^{ème} Partie : Secteur productif

I -Secteur agricole

1- Répartition de la superficie totale	96
2- Exploitation des terres cultivables	98
3- Répartition des exploitations agricoles selon la taille	102
4- Ressources hydrauliques	104
5- Périmètres irrigués	110
6-Production végétale	111
7-Le Sol	116
8- Production forestière	118
9- Elevage	119
10- La Pêche et la pêche en eau douce	123
11- Société de mise en valeur et de développement agricole	124
12- Lots techniciens	125
13- Lots des jeunes agriculteurs	126
14- Sociétéscoopératives pour les services agrigoles	127
15-Les UCPA et les Agro-Combinats	128
16- Investissement agricole privé	129
17- Investissement agricole privé catégorie « A »	130

II- Le secteur industriel

1- Les zones industrielles	131
2-Répartition des entreprises industrielles employant 10 employés et plus	133
3-Programme mise à niveau	138
4- Les substances utiles	139

III- Le secteur des services

1- L'artisanat	142
2- Le tourisme	143
3- Les entreprises commerciales et des services	145
4- Le Transport	149
5- Agences bancaires	153
6- Sociétés d'assurance	155
7- Associations	156

الجزء الرابع : القطاع المنتج

I - قطاع الفلاحة

1- توزيع المساحة الجمالية	96
2- إستغلال الأراضي الزراعية	98
3- توزيع المستغلات الفلاحية حسب حجم الضيعات	102
4- الموارد المائية	104
5- المناطق السقوية	110
6- الإنتاج النباتي	111
7- التربة	116
8- الإنتاج الغابي	118
9- تربية الماشية	119
10- الصيد البحري والصيد في المياه العذبة	123
11- شركات الإحياء والتنمية الفلاحية	124
12- مقاسم الفنيين	125
13- مقاسم الفلاحين الشبان	126
14-تعاضديات الخدمات الفلاحية	127
15- الوحدات التعاضدية للإنتاج الفلاحي و المركبات الفلاحية	128
16- الإستثمارات الفلاحية الخاصة	129
17- الاستثمارات الفلاحية صنف " أ "	130

II - قطاع الصناعة

1- المناطق الصناعية	131
2-توزيع المؤسسات الصناعية التي تشغل أكثر من 10	133
3-برنامج تاهيل المؤسسات	138
4- المواد الإنشائية	139

III - قطاع الخدمات

1-الصناعات التقليدية	142
2-السياحة	143
3-المؤسسات التجارية والخدماتية	145
4-النقل	149
5- توزيع الفروع البنكية	153
6- شركات التأمين	155
7- الجمعيات	156

Préambule

Ce document contient les principales données économiques et sociales dans le gouvernorat de Béja, et vise essentiellement à mettre en évidence les spécificités du gouvernorat et donc de fournir des informations statistiques et les mettre à la disposition des acteurs économiques vue l'importance de l'information comme un pilier fondamental dans la concrétisation et la réalisation des stratégies de développement.

Il convient de noter que ce document a été accompli sous les directives du ministère de l'Economie et de la Planification et la coordination avec les services et les structures techniques et administratives dans la région, ainsi qu'en se basant sur les publications de l'Institut National de la statistique.

Le document renferme les parties suivantes :

- Données générales.
- Données sur la population et l'habitat.
- L'Infrastructure et les équipements collectifs.
- Le secteur productif.

توطئة

تحتوي هذه الوثيقة على أهم المعطيات الإقتصادية والإجتماعية بولاية باجة وتهدف بالأساس إلى إبراز خصوصيات الولاية وبالتالي توفير المعلومة الإحصائية ووضعها على ذمة المتدخلين باعتبارها ركيزة أساسية في تجسيم وتحقيق الإستراتيجيات التنموية.

وتجدر الإشارة أنه قد تم إنجاز هذه الوثيقة بتوجيه من وزارة الإقتصاد والتخطيط وبالتنسيق مع المصالح والهياكل الفنية والإدارية بالجهة وكذلك بالإعتماد على منشورات المعهد الوطني للإحصاء.

وتتضمن هذه الوثيقة المحاور التالية:

- معطيات عامة
- معطيات حول السكان والسكنى
- البنية الأساسية والتجهيزات الجماعية
- القطاع المنتج

الجزء الأول:
معطيات عامة

**PREMIERE PARTIE :
DONNEES GENERALES**

ولاية باجة

Gouvernorat de Béja



1- تعريف الولاية

1- Présentation du Gouvernorat

	الوطني National	الإقليم Nord-Ouest	الولاية Gouvernorat	
Date de création du gouvernorat	-	-	1956	تاريخ إحداث الولاية
Superficie (Km ²)	162155	16565	3740	المساحة (كلم ²)
Population en millier(2023)	11850,2	1190,8	308,7	السكان بالآلاف (2023)
Densité démographique (Hab/Km ²)	73,1	71,9	82,5	الكثافة السكانية(س/كلم ²)
Taux d'urbanisation (%) (2020)	68,3	42,7	44,8	نسبة الحضر (%) (2020)
Taux d'accroissement démographique (%) (2004-2014)	1,03	-0,36	-0,05	نسبة النمو الديمغرافي (%) (2004-2014)
Nombre des ménages (2022)	3156,4	332,0	80,8	عدد الأسر بالآلاف (2022)
Population active occupée (2017)	3458,1	336,5	90,9	النشيطون المشتغلون بالآلاف (2017)
Taux global d'activité (%) (2017)	47,0	43,9	46,3	نسبة النشاط (%) (2017)

2- التقسيم الإداري

2-Découpage administratif

	2021			1994			
	الوطني National	الإقليم Nord-Ouest	باجة Beja	الوطني National	الإقليم Nord-Ouest	باجة Beja	
Nombre de délégations	264	41	9	254	38	9	عدد المعتمديات
Nombre de communes	350	53	12	257	38	8	عدد البلديات
Nombre de secteurs	2085	369	101	2044	365	101	عدد العمادات

3-Principales caractéristiques du Gouvernorat

* Potentialités et ressources naturelles variées

- Les superficies cultivables : 340mille hectares
- Forêts et pâturages : 88,6mille hectares
- Les superficies irriguées : 25,6mille hectares
- A proximité du pôle Touristique Tabarka-Ain Draham
- Sites archéologiques diversifiés et patrimoine culturel important (Dogga, El Fawar, Ain Tounga...)

◆إمكانيات وموارد طبيعية متنوعة

- المساحة الصالحة للفلاحة : 340 ألف هكتار
- الغابات والمراعي : 88,6 ألف هكتار
- المساحات السقوية : 25,6 ألف هكتار
- القرب من القطب السياحي طبرقة - عين دراهم
- معالم أثرية متنوعة وموروث حضاري هام (دقة، الفوار، عين تونقة...)

* Infrastructure en évolution continue :

- Autoroute Tunis-Béja - Boussalem étendu sur 121 km (84km au gouvernorat du Béja)
- 11 zones industrielles aménagées sur une superficie totale dépasse 143 Ha (dont 07 aménagées par l'agence foncière industrielle).
- Réseau routier bitumé important
- Une ligne ferroviaire pour le transport des marchandises et des voyageurs
- Réseau de télécommunication en évolution.

◆بنية أساسية في تطور مستمر

- سيارتونس - باجة - بوسالم على طول 121 كلم (84 كلم بولاية باجة)
- 11 منطقة صناعية مهيأة على مساحة جمالية تفوق 143 هكتار (7 مهيأة عن طريق الوكالة).

* Ressources humaines importantes

- 4 Etablissements universitaires et 2 pepinières d'entreprises
- Centres de formation professionnelle multi-sectoriels
- Centre d'affaire à caractère économique, cyber-par cet un centre technologique « Elife ».

◆موارد بشرية هامة

- 4 مؤسسات جامعية ومحضنتي مؤسسات
- مراكز للتكوين والتدريب المهني متعددة الإختصاصات
- مركز أعمال ذو صبغة إقتصادية، مركز عمل عن بعد ومركز تكنولوجي "أليف".

* Opportunités d'investissement et avantages compétitifs de la région

- Situé à une distance de 100 km de la capitale
- Zone cotière sur le long de 26 km.
- Point de transit entre les gouvernorats du Nord-Ouest et les autres gouvernorats du grand Tunis.
- Cadre législatif incitatif et attractif pour l'investissement.
- Organismes de soutien, d'encadrement et de financement couvrant tout le gouvernorat.
- Secteurs prometteurs exploitables (Agro-alimentaire, Agriculture biologique et substance utile...)

◆دوافع الإستثمار والميزات التفاضلية للجهة

- تقع الولاية على مسافة 100 كلم من العاصمة
- سواحل بحرية على طول 26 كلم
- نقطة عبور بين ولايات إقليم الشمال الغربي وتونس الكبرى
- إطار تشريعي حافز وجاذب للإستثمار
- هياكل مساندة وتأطير وتمويلتغطي كامل الولاية
- قطاعات واعدة قابلة للإستغلال (صناعات غذائية، فلاحة بيولوجية، مواد إنشائية....)

4- Les communes

4- البلديات

Commune	تاريخ الإحداث Date de création	المساحة (هك) Superficie(Ha)	البلدية
Béja	1887 - 07 - 13	52096	باجة
Medjez El Bab	1892 - 11 - 15	45974	مجاز الباب
Nefza	1975 - 04 - 25	31730	نفزة
Testour	1957 - 12 - 31	55832	تستور
Teboursouk	1904 - 02 - 09	39514	تبرسق
ZahretMedien	1985 - 04 - 23	23817	زهرة مدين
Goubellat	1985 - 04 - 23	41529	قبلاط
El Maagoula	1994 - 03 - 07	21361	المعقولة
Thibar	2015 - 05 - 15	11433	تبار
Sidi Ismail	2016 - 05 - 26	14816	سيدي اسماعيل
Slouguia	2016 - 05 - 26	8378	السلوقية
Ouechtata- Jmila	2016 - 05 - 26	27520	وشتانة - الجميلة
Total	-	374000	المجموع

5 - Les secteurs

Répartition des secteurs par délégation et par milieu

5- العمادات

توزيع العمادات حسب المعتمديات والوسط

Délégation	% مقارنة بالولاية % / au Gvt	المساحة الجملية (هك) Superficie Totale (ha)	عدد العمادات Nombre des secteurs				المعتمدية
			المجموع Total	مختلط Mixte	ريفي M. Rural	حضري M.Urbain	
Béja Nord	11,1	41600	14	1	7	6	باجة الشمالية
Béja Sud	12,2	45664	9	1	6	2	باجة الجنوبية
Nefza	16,5	61845	16	2	14	-	نفزة
Amdoun	6,5	24410	14	2	12	-	عمدون
Medjez El Bab	12,6	46975	14	3	10	1	مجاز الباب
Testour	16,6	61856	12	1	9	2	تستور
Teboursouk	10,7	40175	10	3	7	-	تبرسق
Goubellat	10,8	40525	8	1	7	-	قبلاط
Thibar	3	10950	4	-	3	1	تبار
Total	100	374000	101	14	75	12	المجموع

Source : I.N.S

المصدر : المعهد الوطني للإحصاء

6- Le Climat

6- المناخ

6-1 Pluviométrie mensuelle par délégation

6-1 توزيع كميات الأمطار المسجلة حسب المعتمديات

Unité : mm

الوحدة :مم

Station		الجملة Total	أوت Aout	جويلية Juillet	جون Juin	ماي Mai	أفريل Avril	مارس Mars	فيفري Fevrier	جانفي Janvier	ديسمبر Decembre	نوفمبر Novembre	أكتوبر Octobre	سبتمبر Septembre	المحطة	
Béja Nord	Moyenne	634	7,8	4,2	15	31	54	64	83	105	98	68	66	38	المعدل	باجة الشمالية
	Mensuelle	561,2				25,8	22,4	69,4	14,2	107	122	49	127,3	24,1	الشهر	
Béja Sud	Moyenne	477,6	11,6	4,7	16,3	28,8	45	39,3	59,8	76	70,3	54,5	35,5	35,8	المعدل	باجة الجنوبية
	Mensuelle	413,5	1			15,5	15,5	95,5	14,5	67,5	76	28,5	88,5	11	الشهر	
Amdoun	Moyenne	640	4	4	8	26	51	83	75	94	101	92	66	36	المعدل	عمدون
	Mensuelle	557,5				39	16,5	70,5	6	102	102	44	170	7,5	الشهر	
Nefza	Moyenne	906,1	7	2,6	8,5	31	75	97	116	126	146	148	112	37	المعدل	نفزة
	Mensuelle	829,5				62	45	50	17	104	201	121	205,5	24	الشهر	
Téboursouk	Moyenne	568,1	12	7,1	22	33	59	65	63	75	72	60	63	37	المعدل	تبرسق
	Mensuelle	573	6			24	19	139	27	113	106	37	102		الشهر	
Medjez	Moyenne	421,8	8,9	3,9	14	23	35	44	57	52	48	43	52	41	المعدل	مجاز الباب
	Mensuelle	433				44,5	15	119,5	13,5	44,5	86	21	89		الشهر	
Testour	Moyenne	416	6	7	7	24	38	53	45	57	45	55	53	26	المعدل	تستور
	Mensuelle	421,2	4			15,5	19	93	16,5	47	62	18,2	134	12	الشهر	
Goubellat	Moyenne	386	3	5	8	24	32	50	45	51	41	47	56	24	المعدل	قبلاط
	Mensuelle	449,5	3			43,5	12,5	86,5	13,5	37	75,5	13,5	164,5		الشهر	
Thibar	Moyenne	611	7	5	29	40	56	68	74	86	93	63	53	37	المعدل	تبار
	Mensuelle	565,5			7	30	24	122	34	66	109	26,5	132	15	الشهر	
Total des mois			14	0	7	299,8	188,9	845,4	156,2	688	939,5	358,7	1212,8	93,6	مجموع الأشهر	

Source : C.R.D.A

المصدر : المندوبية الجهوية للتنمية الفلاحية

2-6 درجات الحرارة

6-2 La Température

تختلف درجات الحرارة من منطقة الى اخرى باعتبار اختلاف التضاريس، ففي شمال الولاية يكون الشتاء باردا ورطبا تبلغ معدل الحرارة الدنيا 7,9 درجات ويكون الصيف معتدلا وتصل الحرارة القصوى إلى 46,8 درجة. وفي منطقة حوض مجردة يكون الشتاء باردا حيث تبلغ الحرارة الدنيا 4,5 - درجة ويكون الصيف حارا وتصل الحرارة القصوى إلى حدود 48,2 درجة وتمتد الفترة الأكثر برودة خلال السنة بين شهري ديسمبر وفيفري في حين تكون الفترة الأكثر حرارة خلال شهري جويلية وأوت. ويجسم الجدول الموالي الفارق بين معدل درجات الحرارة خلال الفترتين حسب المناطق الطبيعية.

Zone	الفارق Difference	معدل درجات الحرارة خلال الفترة الأكثر حرارة Température moyenne pendant la période la plus chaude	معدل درجات الحرارة خلال الفترة الأكثر برودة Température moyenne pendant la période la plus froide	المنطقة
Zone côtière(Nefza)	16,1	28	11,9	المنطقة الساحلية (نفزة)
Zone Montagneuse (BéjaNord,Béja Sud et Amdoun)	18,2	26,2	8	المنطقة الجبلية (باجة الشمالية وباجة الجنوبية وعمدون)
Bassin Oued Mejrada (Thibar, TbourSouk, Testour ,Goubellat et Medjez El Bab)	16,9	27,7	10,8	حوض وادي مجردة (تنيبار, تبرسق, تستور قبلاط ومجاز الباب)

Source : Institut national de météorologie

المصدر: المعهد الوطني للرصد الجوي

7- Distances inter-délégations (Km)

7-المسافات الفاصلة بين المعتمديات (كلم)

Délégation	نفزة Nefza	عمدون Amdoun	تبار Thibar	تبرسق Teboursouk	تستور Testour	قبلاط Goubellat	مجاز الباب Medjez	باجة Béja	المعتمدية
Béja	40	14	29	49	54	59	45	0	باجة
Medjez	85	59	64	44	20	14	0	45	مجاز الباب
Goubellat	99	73	70	50	30	0	14	59	قبلاط
Testour	94	68	44	24	0	30	20	54	تستور
Teboursouk	89	63	20	0	24	50	44	49	تبرسق
Thibar	69	43	0	20	44	70	64	29	تبار
Amdoun	40	0	43	63	68	73	59	14	عمدون
Nefza	0	40	69	89	94	99	85	40	نفزة

source : Direction Régionale de l'équipement et de l'habitat

المصدر: الإدارة الجهوية للتجهيز والإسكان

8- Les distances entre la ville de Béja et les principales villes (km)

8- المسافات الفاصلة بين مدينة باجة وأهم المدن (كلم)

Gouvernorat	مدنين Mednine	القصرين Kasserine	القيروان Kairouan	صفاقس Sfax	سوسة Sousse	تونس Tunis	سليانة Siliana	الكاف El Kef	جندوبة Jendouba	باجة Béja	الولاية
Béja	529	215	180	315	205	105	104	100	49	0	باجة
Jendouba	551	166	205	340	255	155	110	53	0	49	جندوبة
El Kef	523	120	175	290	230	175	95	0	53	100	الكاف
Siliana	355	168	101	237	145	130	0	95	110	104	سليانة
Tunis	482	295	155	270	140	0	130	175	155	105	تونس
Sousse	339	189	57	127	0	140	145	230	255	205	سوسة
Sfax	212	201	136	0	127	270	237	290	340	315	صفاقس
Kairouan	348	180	0	136	57	155	101	175	205	180	القيروان
Kasserine	328	0	180	201	189	295	168	120	166	215	القصرين
Mednine	0	328	348	212	339	482	355	523	551	529	مدنين

source : Direction Régionale de l'équipement et de l'habitat

المصدر: الإدارة الجهوية للتجهيز والإسكان

الجزء الثاني:
معطيات حول السكان والسكنى

DEUXIEME PARTIE :
DONNEES SUR LA POPULATION ET L'HABITAT

1- Population:

1- السكان:

1-1 - Population selon les délégations et les communes (1^{er} janvier 2023)

1-1 - السكان حسب المعتمديات والبلديات (غرة جانفي 2023)

Commune	السكان Population	البلدية
Beja	88251	باجة
Ilmaakoula	15793	المعقولة
ZahretMadyen	20581	زهرة مدين
Nefza	24654	نفزة
Teboursouk	21022	تبرسق
Testour	27330	تستور
Goubellat	15584	قبلاط
Medjez El Bab	45059	مجاز الباب
Thibar	11993	تبار
OuechtetaIljmila	20680	وشتاتة الجميلة
Sidi Ismail	10118	سيدي إسماعيل
Slougia	7646	السلوقية
Total	308710	المجموع

Source : Institut national de la statistique

Délégation	السكان Population	المعمدية
Béja Nord	75475	باجة الشمالية
Béja Sud	38686	باجة الجنوبية
Amdoun	20581	عمدون
Nefza	45335	نفزة
Teboursouk	21022	تبرسق
Thibar	11993	تبار
Testour	34976	تستور
Goubellat	15584	قبلاط
Medjez El Bab	45059	مجاز الباب
Total	308710	المجموع

المصدر: المعهد الوطني للإحصاء

1-2- Indicateurs démographiques:

2-1- مؤشرات ديمغرافية:

Indicateurs	2020			2014			2004			المؤشرات
	الوطني National	الإقليم Nord-ouest	باجة Béja	الوطني National	الإقليم Nord-ouest	باجة Béja	الوطني National	الإقليم Nord-ouest	باجة Béja	
Taux brut de natalité (‰)	14,8	13,7	13,4	20,5	18	17,6	16,8	14,7	14,0	المعدل الخامللولادات (%)
Taux brut de mortalité (‰)	6,8	7,2	7,2	5,7	5,7	6,1	6,0	7,3	7,2	المعدا الخامللوفيات (%)
Solde migratoire (millier)	-	-	-	-	-39000	-8100	-	-45224	-10015	صافي الهجرة (نسمة)
Taux d'accroissement démographique(%)										نسبة النمو الديمغرافي (%)
(1994-2004)	-	-	-	-	-	-	1,21	- 0,10	0,02	(2004-1994)
(2004-2014)	-	-	-	1,03	- 0,36	- 0,05				(2014 -2004)
Indice synthétique de fécondité (ISF)	2,0	2,1	2,0	2,4	2,4	2,4	2,02	1,84	1,73	مؤشر الخصوبة
Espérance de vie à la naissance (année)	75,1	-	-	-	-	-	73,4	72,8	73,4	أمل الحياة عند الولادة(سنة)
Taux de fécondité(TGF)(%)	58,8	57,3	56,5	75	69,4	68,5	59,5	53,1	50,9	نسبة الخصوبة(%)

Source : I.N.S

المصدر: المعهد الوطني للإحصاء

1-3 - Evolution de la population selon le sexe et le milieu

3-1 - تطور السكان حسب الجنس والوسط

Unité : En millier

الوحدة بالآلاف

	2020			2014			2004			
	الوطني National	الإقليم Nord-ouest	باجة Béja	الوطني National	الإقليم Nord-ouest	باجة Béja	الوطني National	الإقليم Nord-ouest	باجة Béja	
Masculin	5822,6	582,6	152,8	5472,3	578,1	151,35	4965,5	601,2	152,6	ذكور
Féminin	5903,6	604,1	154,7	5510,3	592,6	151,68	4945,4	612,7	151,9	إناث
Taux de masculinité (%)	49,7	49,1	49,7	49,9	50,5	49,9	50,1	49,5	50,1	نسبة الذكور (%)
Milieu Urbain	-	-	-	7437,6	489,0	134,2	6429,5	449,8	123,1	وسط بلدى
Milieu Rural	-	-	-	3545,0	681,6	168,83	3481,4	764,1	181,4	وسط غير بلدى
Taux d'urbanisation (%)	-	-	-	67,7	41,8	44,3	64,9	37,1	40,4	نسبة الحضر (%)
Total	11726,2	1186,7	307,5	10982,7	1170,7	303,03	9910,9	1213,9	304,5	المجموع
Poids démog. Du G ^{vt}	2,6	25,9	-	2,8	25,9	-	3,1	25,1	-	الحجم الديمغرافي للولاية (%)
Poids démog. Du Nord-ouest (%)	10,1	-	-	10,7	-	-	12,2	-	-	الحجم الديمغرافي للإقليم (%)

Source : I.N.S

المصدر: المعهد الوطني للإحصاء

1-4- Répartition de la population par groupe d'âge

1-4- توزيع السكان حسب الفئة العمرية

Unité : En mille habitants

الوحدة بالالف ساكن

Tranche d'âge	2020			2004			1994			الفئة العمرية
	الوطني National	الإقليم Nord-ouest	باجة Béja	الوطني National	الإقليم Nord-ouest	باجة Béja	الوطني National	الإقليم Nord-ouest	باجة Béja	
00-04	1009,4	88,0	23,1	801,4	90,9	22,2	968,3	124,7	28,6	04 – 00
05-14	1943,3	188,2	47,7	1840,5	225,8	52,4	2090,0	290,8	67,5	14 – 05
15-59	7158,8	701,3	183,2	6342,5	757,8	194,0	5000,8	695,8	178,9	59 – 15
60 ans et plus	1614,7	209,2	53,5	926,5	139,4	35,9	726,6	115,9	30,5	60 فما فوق
Total	11726,2	1186,7	307,5	9910,9	1213,9	304,5	8785,7	1227,2	305,5	المجموع
Pourcentage %										النسبة المئوية %
00-04	8,6	7,4	7,5	8,1	7,5	7,3	11,0	10,1	9,4	04-00
05-14	16,6	15,9	15,5	18,6	18,6	17,2	23,8	23,8	22,1	14 - 05
15-59	61,0	59,1	59,6	64,0	62,4	63,7	56,9	56,7	59,5	59 - 15
60 ans et plus	13,8	17,6	17,4	9,3	11,5	11,8	8,3	9,4	10,0	60 فما فوق
Total	100,0	100,0	100,0	100,0	100,0	100,0	100,0	100,0	100,0	المجموع

Source : I.N.S

المصدر: المعهد الوطني للإحصاء

1-5- Evolution de la population selon la délégation et le Sexe

1-5- تطور السكان حسب المعتمديات والجنس

Unité : En mille habitants

الوحدة بالالف ساكن

Délégation	2014			2004			1994			المعتمدية
	المجموع Total	اناث Féminin	ذكور Masculin	المجموع Total	اناث Féminin	ذكور Masculin	المجموع Total	اناث Féminin	ذكور Masculin	
Béja Nord	71,198	35,629	35,569	67,471	33,522	33,949	64,017	31,397	32,62	باجة الشمالية
Béja Sud	38,101	19,079	19,022	38,396	19,245	19,151	38,450	19,264	19,186	باجة الجنوبية
Nefza	48,101	24,467	23,634	53,195	27,400	25,795	55,924	27,963	27,961	نفزة
Amdoun	21,187	10,605	10,582	22,484	11,263	11,221	23,114	11,351	11,763	عمدون
Medjez El Bab	41,749	20,738	21,011	38,964	19,073	19,891	36,559	18,177	18,382	مجاز الباب
Testour	33,613	16,621	16,992	32,772	16,302	16,470	33,066	16,424	16,642	تستور
Teboursouk	22,115	11,030	11,085	24,327	11,768	12,559	25,449	12,587	12,862	تبرسق
Goubellat	15,762	7,747	8,015	16,383	7,976	8,407	16,380	8,044	8,336	قبلاط
Thibar	11,206	5,734	5,472	10,509	5,307	5,202	10,894	5,448	5,446	تبار
Total	303,032	151,650	151,382	304,501	151,856	152,645	303,853	150,655	153,198	المجموع

Source : I.N.S

المصدر : المعهد الوطني للإحصاء

1-6- Evolution de la population selon la délégation et le milieu

1-6- تطور السكان حسب المعتمديات والوسط

Unité : En mille habitants

الوحدة بالالف ساكن

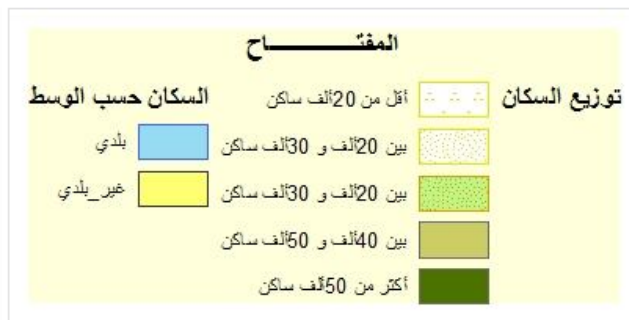
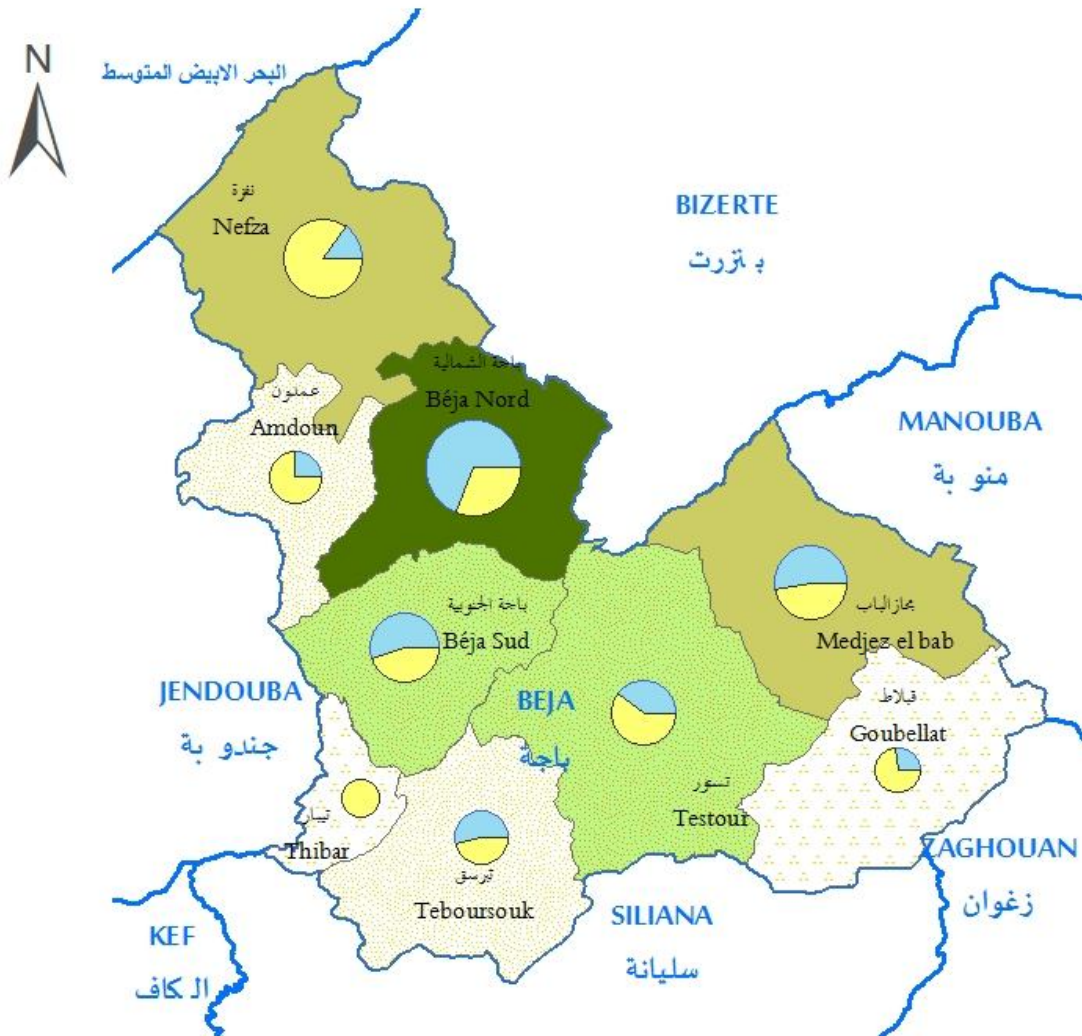
Délégation	2014			2004			1994			المعمدية
	المجموع Total	ريفي M. Rural	حضري M.Urbain	المجموع Total	ريفي M. Rural	حضري M.Urbain	المجموع Total	ريفي M. Rural	حضري M.Urbain	
Béja Nord	71,198	22,212	48,986	67,471	23,292	44,179	64,017	23,122	40,895	باجة الشمالية
Béja Sud	38,101	17,127	20,974	38,396	18,208	20,188	38,450	18,984	19,466	باجة الجنوبية
Nefza	48,101	40,799	7,302	53,195	47,156	6,039	55,924	50,595	5,329	نفزة
Amdoun	21,187	15,831	5,356	22,484	17,524	4,960	23,114	18,152	4,962	عمدون
Medjez El Bab	41,749	19,462	22,287	38,964	18,656	20,308	36,559	18,418	18,141	مجاز الباب
Testour	33,613	20,282	13,331	32,772	20,040	12,732	33,066	20,715	12,351	تستور
Teboursouk	22,115	10,250	11,865	24,327	13,340	10,987	25,449	13,662	11,787	تبرسق
Goubellat	15,762	11,634	4,128	16,383	12,642	3,741	16,380	13,265	3,115	قبلاط
Thibar	11,206	11,206	-	10,509	10,509	-	10,894	10,894	-	تبار
Total	303,032	168,803	134,229	304,501	181,367	123,134	303,853	187,807	116,046	المجموع

Source: I.N.S

المصدر: المعهد الوطني للإحصاء

خارطة توزيع السكان حسب الوسط بولاية باجة

Carte de répartition de la population du gouvernorat de Béja selon le milieu



2- Population active (2017)

2- السكان النشيطون (2017)

2-1- Répartition de la population (15 ans et plus) selon le milieu et le sexe

1-2- توزيع السكان (15 سنة فما فوق) حسب الوسط و الجنس

Unité : En mille

الوحدة بالالف

	نسبة البطالة Taux de chômage (2018)	نسبة النشاط Taux d'activité	العاطلون Chomeurs	النشيطون المشتغلون Actifs occupés	النشيطون Actifs	
Masculin	-	71,1	12,1	74,5	86,6	ذكور
Féminin	-	20,9	8,5	16,4	24,9	إناث
Milieu urbain	-	50,0	11,0	42,5	53,4	وسط حضري
Milieu rural	-	43,3	9,6	48,4	58,1	وسط ريفي
Béja	18,1	46,3	20,6	90,9	111,5	باجة
Nord-Ouest	19,8	43,9	67,6	336,5	404,1	الإقليم
National	15,1	47,0	626,1	3458,1	4084,2	الوطني

2-2- Population active selon le niveau d'instruction

2-2- السكان النشيطون حسب المستوى التعليمي

Unité : En mille

الوحدة بالالف

	المجموع Total	غير مصرح به Non déclaré	عالي Supérieur	ثانوي Secondaire	إبتدائي Primaire	لا شيء Néant	
Béja	111,5	0	16,0	42,0	41,0	12,5	باجة
Nord-Ouest	404,1	0,1	63,7	132,7	146,3	61,3	الإقليم
National	4084,2	1,8	900,9	1529,8	1336,7	315,0	الوطني

Source : I.N.S

المصدر: المعهد الوطني للإحصاء

2-3- السكان النشيطون المشتغلون حسب النشاط

2-3-Population active occupée par secteur d'activité

الوحدة: ألف

Unité : mille

	المجموع Total	غير مصرح به Non déclaré	الخدمات Les Services	التجارة Commerce	البناء والاشغال العامة Construction et travaux publics	الصناعات المعملية Industrie manufacturière	الزراعة والصيد البحري Agriculture et pêche	
Beja	90,9	0,3	27,8	8,3	11,6	13,1	29,8	باجة
Nord-Ouest	336,5	0,6	112,8	31,8	45,8	29,1	116,3	الإقليم
National	3458,1	15,5	1329,2	457,6	475,6	737,6	509,9	الوطني

Source : I.N.S

المصدر: المعهد الوطني للإحصاء

2-4- العاطلين عن العمل حسب المستوى التعليمي

2-4-Les chômeurs selon le niveau d'instruction

الوحدة: ألف

Unité : mille

	المجموع Total	عالي Supérieur	ثانوي Secondaire	إبتدائي Primaire	لا شيء Néant	
Béja	20,6	6,9	9,0	4,4	0,3	باجة
Nord-Ouest	67,6	26,9	26,1	12,9	1,7	الإقليم
National	626,1	262,4	238,9	111,1	13,6	الوطني

Source : I.N.S

المصدر: المعهد الوطني للإحصاء

2-5- Répartition des chômeurs selon le niveau d'instruction et les délégations

2-5- تطور نسبة البطالة حسب المستوى التعليمي والمعتمديات

Unité: %

الوحدة: %

Délégation	2014					2004					المعتمدية
	النسبة العامة Taux Global	عالي Supérieur	ثانوي Secondaire	ابتدائي Primaire	لا شيء Néant	النسبة العامة Taux Global	عالي Supérieur	ثانوي Secondaire	ابتدائي Primaire	لا شيء Néant	
Béja Nord	18,02	25,86	43,43	22,17	8,55	15,2	8,9	45,5	35,3	9,3	باجة الشمالية
Béja Sud	16,99	28,57	42,21	20,73	8,49	16,5	8,7	39,7	40,3	11,2	باجة الجنوبية
Amdoun	17,71	21,16	29,68	29,38	19,78	11,9	6,1	28,8	40,3	24,8	عمدون
Nefza	18,04	19,85	35,42	25,70	19,03	14,8	6,1	28,9	40,3	24,8	نفزة
Teboursouk	22,30	19,00	40,94	26,94	13,13	15,0	6,5	35,4	42	16,2	تبرسق
Thibar	21,69	20,48	41,94	31,70	5,89	16,7	3,4	32,9	49,4	14,4	تبار
Testour	18,50	18,57	40,69	27,73	13,01	17,6	6,4	35,7	44,5	13,9	تستور
Goubellat	23,16	18,50	36,07	31,40	14,02	28,1	4,2	29,1	50,1	15,5	قبلاط
Medjez El Bab	13,18	25,39	40,45	20,32	13,84	18	7,3	41,2	43,3	8,2	مجاز الباب
Total	17,83	23,06	40,10	24,59	12,26	16,4	6,8	36,6	42,3	14,3	المجموع
Niveau National	14,82	30,49	40,82	21,61	7,08	13,9	9,5	36,3	41,5	12,5	المستوى الوطني

Source : I.N.S

المصدر: المعهد الوطني للإحصاء

2-6-Répartition des chômeurs selon le sexe et les délégations

2-6- التوزيع النسبي للعاطلين عن العمل حسب الجنس والمعتمديات

Unité : %

الوحدة: %

Délégation	2014			2004			المعتمدية
	المجموع Total	اناث Féminin	ذكور Masculin	المجموع Total	اناث Féminin	ذكور Masculin	
Béja Nord	18,02	27,36	13,49	15,2	22,0	12,8	باجة الشمالية
Béja Sud	16,99	25,64	13,24	16,5	18,4	15,8	باجة الجنوبية
Amdoun	17,71	35,98	13,67	11,9	18,1	10,00	عمدون
Nefza	18,04	36,61	13,12	14,8	20,1	13,3	نفزة
Teboursouk	22,30	38,74	17,21	15,0	19,2	13,9	تبرسق
Thibar	21,69	38,69	16,42	16,7	13,6	18,0	تبار
Testour	18,50	33,10	13,86	17,6	26,4	15,1	تستور
Goubellat	23,16	37,78	19,17	28,1	41,8	25,4	قبلاط
Medjez El Bab	13,18	21,58	9,93	18,0	25,5	15,5	مجاز الباب
Total	17,83	29,39	13,57	16,4	21,9	14,6	المجموع
Niveau National	14,82	22,45	11,43	13,9	16,9	12,7	المستوى الوطني

Source : I.N.S

المصدر: المعهد الوطني للإحصاء

3-Immigration

الهجرة 3

3-1-Evolution du solde migratoire selon les périodes :

3-1- تطور حاصل الهجرة حسب الفترة:

Région	الخماسية Quinquennat							الجهة
	2014-2009	2009-2004	2004-1999	1999-1994	1994-1989	1989-1984	1984-1979	
Beja	-8100	-8161	-10015	-4502	-7038	-4800	-10300	باجة
Nord- Ouest	-39000	-36027	-45224	-27631	-35896	-18200	-36600	الإقليم
GVT/Nord-Ouest (%)	20,8	22,7	22,1	16,3	19,6	26,4	28,1	الولاية / الاقليم (%)

Source : I.N.S

المصدر : المعهد الوطني للإحصاء

3-2-Evolution du solde migratoire(Projection de la population)

3-2- تطور حاصل الهجرة (الاسقاطات السكانية)

Région	الفترات Les périodes				الجهة
	2024-2019	2019-2014	2014-2009	2009-2004	
Beja	-3840	-5281	-8100	-8161	باجة
Total Nord- Ouest	-16953	-23312	-39000	-36027	مجموع الإقليم
GVT/Nord-Ouest (%)	22,7	22,7	20,8	22,7	الولاية / الاقليم (%)

Source : I.N.S

المصدر : المعهد الوطني للإحصاء

4- Logements

4- المساكن

4-1- Evolution du nombre de logements par milieu

4-1- تطور عدد المساكن حسب الوسط

Unité : En millier

الوحدة: بالآلف

	2014			2004			1994			
	الوطني National	الإقليم Nord-ouest	باجة Béja	الوطني National	الإقليم Nord-ouest	باجة Béja	الوطني National	الإقليم Nord-ouest	باجة Béja	
Nombre de logements	3289,9	341,9	85,2	2500,8	290,3	72,1	1870,1	247,6	60,7	عدد المساكن
Milieu urbain	2339,8	153,7	40,8	1726,6	120,9	32,2	1212,2	94,0	25,6	الوسط الحضري
Milieu rural	950,0	188,1	44,4	774,2	169,3	39,9	657,9	153,6	35,1	الوسط ريفي
Nbre des logements réduimentaires	13,9	2,6	0,8	20,9	3,4	0,8	50,6	12,5	2,6	عدد المساكن المتواضعة
% des logements réduimentaires	0,4	0,7	0,9	0,8	1,2	1,1	2,7	5,0	4,3	نسبة المساكن المتواضعة (%)
Taux d'accroissement des logements (1994-2004) (2004-2014)				2,9	1,6	1,74	-	-	-	نسبة نمو المساكن (2004-1994) (2014-2004)
Nbre de logements par ménage	1,2	1,1	1,1	1,1	1,1	1,0	1,09	1,04	1,01	عدد المساكن للأسرة الواحدة

Source : I.N.S

المصدر : المعهد الوطني للإحصاء

4-2- Evolution du nombre des logements par délégation et par milieu

4-2- تطور عدد المساكن حسب المعتمديات والوسط

Unité : En millier

الوحدة: بالآلف

Délégation	2014			2004			1994			المعتمدية
	المجموع Total	ريفي M. Rural	حضري M.Urbain	المجموع Total	ريفي M. Rural	حضري M.Urbain	المجموع Total	ريفي M. Rural	حضري M.Urbain	
Béja Nord	20,6	5,5	15,1	17,3	5,1	12,2	13,2	1,3	11,9	باجة الشمالية
Béja sud	10,9	4,6	6,3	9,2	4,0	5,2	8,0	6,5	1,5	باجة الجنوبية
Nefza	13,5	11,3	2,2	12,6	10,9	1,6	10,8	9,6	1,2	نفزة
Amdoun	5,6	3,9	1,7	4,9	3,6	1,3	4,4	3,4	1,0	عمدون
Medjez	11,5	4,8	6,7	8,6	3,7	4,9	7,4	3,4	4,0	مجاز الباب
Testour	9,4	5,3	4,1	7,8	4,6	3,2	6,6	4,0	2,6	تستور
Téboursouk	6,3	2,7	3,6	5,8	2,8	3,0	5,3	2,5	2,8	تبرسق
Goubellat	4,1	3,0	1,1	3,1	2,4	0,7	2,8	2,2	0,6	قبلاط
Thibar	3,3	3,3	-	2,7	2,7	-	2,2	2,2	-	تبار
Total	85,2	44,4	40,8	72,0	39,8	32,2	60,7	35,1	25,6	المجموع

Source : I.N.S

المصدر : المعهد الوطني للإحصاء

5- Les Ménages

5- الأسر

5-1 Evolution du nombre des ménages

5-1 تطور عدد الأسر

Unité : En millier

الوحدة : بالآلاف

	*2022			2014			2004			
	الوطني National	الإقليم Nord-ouest	باجة Béja	الوطني National	الإقليم Nord-ouest	باجة Béja	الوطني National	الإقليم Nord-ouest	باجة Béja	
Ménages	3156,4	332,0	80,8	2712,9	298,6	76,8	2185,8	269,0	68,6	الأسر
Milieu urbain	-	-	-	1901,4	129,0	35,1	1488,6	106,8	29,5	الوسط البلدي
Milieu rural	-	-	-	811,6	169,6	41,7	697,2	162,2	39,1	الوسط غير البلدي
Taux d'accroissement des ménages(%) (1994- 2004)	-	-	-	-	-	-	-	-	-	نسبة نمو الأسر (%) (2004- 1994)
(2014- 2022)	1,7	1,2	0,6	4,7	2,6	2,8	2,5	1,3	1,3	(2022-2014)
Taille moyenne des ménages	3,7	3,5	3,6	4,04	3,9	3,9	4,5	4,5	4,4	معدل حجم الأسرة
Equipement des ménages(%):	2014			2004			1994			تجهيزات الأسر: (%)
Refrégérateurs	95	91,9	91,6	81,7	73,1	73,3	55,4	37,0	39,0	- بالثلاجة
Télévisions	94,8	92,9	92,7	90,2	86,5	87,3	79,0	69,3	74,4	- بالتلفزة
Voitures	27,2	16,4	17	21,0	11,6	12,5	15,7	9,2	9,2	- بالسيارة
Ordinateurs	33,1	18,1	19,1	7,0	2,8	3,3	-	-	-	- بالحواسوب

Source : I.N.S

المصدر : المعهد الوطني للإحصاء

Taux prévisionnels

* نسب تقديرية

5-2- Evolution du nombre de Ménages par délégations et milieu

2-5- تطور عدد الأسر حسب المعتمديات والوسط

Unité :En millier

الوحدة :بالالف

Délégation	2014			2004			1994			المعتمدية
	المجموع Total	ريفي M. Rural	حضري M.Urbain	المجموع Total	ريفي M. Rural	حضري M.Urbain	المجموع Total	ريفي M. Rural	حضري M.Urbain	
Béja Nord	18,2	5,3	12,9	15,8	4,9	10,9	13,2	1,6	11,5	باجة الشمالية
Béja sud	10,1	4,4	5,7	8,8	3,9	4,9	7,7	6,2	1,5	باجة الجنوبية
Nefza	12,5	10,6	1,9	12,1	10,6	1,5	11,2	10,1	1,1	نفزة
Amdoun	5,0	3,7	1,3	4,4	3,3	1,1	4,3	3,3	1,0	عمدون
Medjez	10,4	4,6	5,8	8,7	3,9	4,8	7,2	3,4	3,8	مجاز الباب
Testour	8,3	4,9	3,4	7,3	4,4	2,9	6,5	4,0	2,5	تستور
Téboursouk	5,6	2,5	3,1	5,3	2,7	2,6	4,9	2,5	2,4	تبرسق
Goubellat	3,8	2,8	1,0	3,1	2,4	0,7	2,8	2,3	0,5	قبلاط
Thibar	2,9	2,9	-	2,6	2,6	-	2,3	2,3	-	تبار
Total	76,8	41,7	35,1	68,1	38,7	29,4	60,0	35,7	24,3	المجموع

Source: I.N.S

المصدر: المعهد الوطني للإحصاء

الجزء الثالث:
البنية الأساسية والتجهيزات الجماعية

TROISIEME PARTIE :
INFRASTRUCTURE ET EQUIPEMENTS COLLECTIFS

1- Electrification

1- التنوير

Unité :En millier

الوحدة: بالألف

Indicateurs	الوطني National			الاقليم Nord ouest			الولاية Gouvernorat			المؤشرات
	*2022	2014	2004	*2022	2014	2004	*2022	2014	2004	
Ménages branchés										عدد الأسر المرتبطة
Ensemble milieux	3153,2	2735,4	2197,0	331,6	299,2	265,2	80,7	77,0	67,3	مجموع الوسطين
Milieu urbain	-	1920,0	1512,2	-	129,6	108,1	-	35,2	29,7	الوسط الحضري
Milieu rural	-	815,5	684,7	-	169,6	157,2	-	41,8	37,6	الوسط الريفي
Taux de branchement %										نسبة ربط الاسر بالتيار الكهربائي %
Ensemble milieux	99,9	99,8	99,0	99,9	99,7	97,7	99,8	99,7	97,4	مجموع الوسطين
Milieu urbain	-	99,9	99,7	-	99,9	99,6	-	99,9	99,8	الوسط الحضري
Milieu rural	-	99,6	97,3	-	99,6	96,5	-	99,6	95,7	الوسط الريفي

Source : I.N.S

المصدر : المعهد الوطني للإحصاء

* Taux prévisionnels

* نسب تقديرية

Evolution des taux d'électrification par milieu et par délégation

تطور نسب التنوير حسب الوسط و المعتمدية

Délégation	المجموع Total		الوسط الريفي Milieu rural		الوسط الحضري Milieu urbain		المعتمدية
	النسبة % pourcentage	عدد المشتركين Nbre des Abonnés	النسبة % pourcentage	عدد المشتركين Nbre des Abonnés	النسبة % pourcentage	عدد المشتركين Nbre des Abonnés	
Béja Nord	99,8	26064	99,6	6627	100	19437	باجة الشمالية
Béja Sud	99,6	14854	99,5	5407	100	9447	باجة الجنوبية
Medjez	99,7	14740	99	4436	100	10304	مجاز الباب
Goubellat	99,6	5932	99,6	4507	100	1425	قبلاط
Testour	99,7	10072	99,6	5013	100	5059	تستور
Teboursouk	99,6	8003	99,4	3141	100	4862	تبرسق
Thibar	99,6	3056	99,6	1806	100	1250	تبار
Amdoun	99,7	8157	99,7	6305	100	1852	عمدون
Nefza	99,6	15340	99,2	12302	100	3038	نفة
Gouvernorat	99,8	106218	99,5	49544	100	56674	كامل الولاية

Source : STEG

المصدر: الشركة التونسية للكهرباء و الغاز

2- Eau potable

Unité : En millier

2- الماء الصالح للشرب

الوحدة: بالآلاف

Indicateurs	الوطني National			الإقليم Nord ouest			الولاية Gouvernorat			المؤشرات
	*2022	2014	2004	*2022	2014	2004	*2022	2014	2004	
Ménages branches	2889,3	2434,8	1849,6	258,8	212,1	163,6	68,8	61,2	45,9	الأسر المرتبطة
Milieu urbain	-	1912,9	1483,8	-	128,6	105,7	-	35,3	29,4	الوسط الحضري
Milieu rural	-	521,8	365,9	-	83,5	57,9	-	25,9	16,5	الوسط الريفي
Taux de branchement (%)	91,5	88,9	83,3	78,0	70,7	60,3	85,1	79,3	66,4	نسبة الربط (%)
Milieu urbain	-	99,6	97,9	-	99,1	97,5	-	99,9	98,6	الوسط الحضري
Milieu rural	-	63,7	52,0	-	49,0	35,5	-	61,9	41,9	الوسط الريفي
Taux de desserte(%)	98,6	97,5	95,6	98,0	93,6	84,4	98,7	95,1	87,1	نسبة التزود (%)
Milieu rural	-	92,2	87,4	-	89,0	75,1	-	91,2	78,3	الوسط الريفي
Population desservie	11700,5	10811,2	9542,7	1167,3	1101,5	1024,5	304,5	289,6	265,1	عدد السكان المزودين
Milieu rural	-	3295,0	3048,8	-	609,9	571,7	-	154,7	141,4	الوسط الريفي

Source : I.N.S

المصدر : المعهد الوطني للإحصاء

* Taux prévisionnels

* نسب تقديرية

2-1 Taux de Desserte en eau potable selon la délégation et le milieu

1-2 نسب التزود بالماء الصالح للشرب حسب المعتمدية والوسط

Délégation	النسبة العامة Taux général %	نسبة التزود بالوسط الحضري Taux de desserte en milieu urbain %		التزود بالوسط الريفي Taux de desserte au milieu rural						المعتمدية
				المجموع total		الهندسة الريفية Génie rural		الشركة الوطنية لإستغلال وتوزيع المياه SONEDE		
		النسبة (%) pourcentage	عدد المنتفعين bénéficiaires	النسبة (%) pourcentage	عدد المنتفعين bénéficiaires	النسبة (%) Pourcentage	عدد المنتفعين bénéficiaires	النسبة (%) pourcentage	عدد المنتفعين bénéficiaire	
Béja Nord	99,04	100	50429	96,91	21901	75,18	16990	21,73	4911	باجة الشمالية
Béja Sud	99,58	100	21131	99,08	17150	34,29	5935	64,79	11215	باجة الجنوبية
Medjez	98,78	100	23130	97,37	19346	19,45	3864	77,92	15482	مجاز الباب
Goubellat	99,25	100	4012	99,86	11641	67,14	7894	31,87	3747	قبلاط
Testour	99,82	100	13718	99,71	20438	27,90	5719	71,81	14719	تستور
Teboursouk	93,55	100	11434	86,43	8953	50,51	5232	35,92	3721	تيرسق
Thibar	99,99	-	-	100	11370	8,01	911	91,98	10459	تبار
Amdoun	98,01	100	4873	97,42	15789	75,63	12257	21,79	3532	عمدون
Nefza	96,88	100	6800	96,36	39055	65,47	26535	30,89	12520	نفزة
Gouvernorat	98,41	100	135527	97,15	165643	50,05	85337	47,10	80306	كامل الولاية

Source SONEDE / CRDA

المصدر: الشركة الوطنية لاستغلال وتوزيع المياه والمندوبية الجهوية للتنمية الفلاحية

2-2 Consommation de l'eau selon le bénéficiaire

Unité: Mille m³

2-2 إستهلاك الماء حسب المستفيد

الوحدة: ألف متر مكعب

Délégation	المجموع Total	غيرها Autres	سياحي Tourisme	صناعي Industrie	فلاحي Agricole	الإستهلاك المنزلي Consommation domestique			المعمدية
						الجملة Total	ريفي Rural	حضري Urbain	
Béja Nord	2677	16	1	460	0	2200	300	1900	باجة الشمالية
Béja Sud	5097	22	2	13	2750	2310	710	1600	باجة الجنوبية
Medjez	6618,5	27,5	6	54	4471	2060	560	1500	مجاز الباب
Goubellat	3872	9	0	19	3240	604	354	250	قبلاط
Testour	5769,2	3,2		12	4914	840	300	540	تستور
Teboursouk	691,5	2	2,5	7	110	570	150	420	تبرسق
Thibar	1185	2	0	4	829	350	350	0	تبار
Amdoun	457	5	0	2	30	420	140	280	عمدون
Nefza	7484,7	3,7	0	2	6629	850	270	580	نفزة
Gouvernorat	33851,9	90,4	11,5	573	22973	10204	3134	7070	كامل الولاية

Source SONEDE / CRDA

المصدر: الشركة الوطنية لاستغلال وتوزيع المياه والمندوبية الجهوية للتنمية الفلاحية

Indicateurs	الوطني National			الإقليم Nord Ouest			الولاية Gouvernorat			المؤشرات
	*2022	2014	2004	*2022	2014	2004	*2022	2014	2004	
Poste										البريد
Nbre.d'habitants/Bureau de Poste (Mille)	10,8	10,6	9,9	8,4	8,3	8,7	9,4	9,0	9,2	عدد السكان لكل مكتب بريد (بالألف)
Nbre.d'habitants/guichet (Mille)	3,5	3,6	3,6	3,2	3,5	3,6	3,6	3,8	3,8	عدد السكان لكل نافذة بريدية (بالألف)
Nbre. D'habitants/Point Postal (Mille)	8,9	7,8	7,1	7,6	6,6	7,4	8,6	6,0	8,2	عدد السكان لكل نقطة إتصال بريدي (بالألف)
Télécommunication										الإتصالات
Densité Téléphonique pour100hab (Fixe) (%)	15,7	8,6	12,1	9,4	3,9	6,2	10,1	4,1	6,8	الكثافة الهاتفية لكل 100 ساكن (القار) (%)
Taux de branchement des menages (%)	52,9	27,7	35,3	30,3	12,9	22,2	34,6	13,6	22,4	نسبة ربط الأسر بشبكة الهاتف القار (%)
Nbre de menages branchés (Mille)	1669,3	758,8	783,9	100,6	38,6	60,1	27,9	10,5	15,5	عدد الأسر المرتبطة بشبكة الهاتف القار (بالألف)

Source : I.N.S

المصدر : المعهد الوطني للإحصاء

* Taux prévisionnels

* نسب تقديرية

Délégation	الحوالات المستخلصة سنة 2022 (د.م) Mandats Reçus (Million D.T)		الحوالات الصادرة سنة 2022 (د.م) Mandats Emis (Million D.T)			عدد المراكز العمومية للبريد Nombre de Publipostes	عدد النوافذ المفتوحة Nombre de Guichets en Services			عدد مكاتب البريد Nombre des bureaux		المعتمدية
	الحوالات الواردة من الخارج M.T.E	الحوالات العادية نظام داخلي M.O	الحوالات نظام دولي ME	حوالات التنزيل بالحسابات البريدية الجارية M.C.P.C	حوالات العادية نظام داخلي M.O		المجهزة بالاعلامية informatisés	ريفي rural	حضري urbain	ريفي rural	حضري urbain	
Béja Nord	12,144	26,198	0,032	11,941	8,142	0	14	0	14	0	03	باجة الشمالية
Béja Sud	3,019	9,527		5,470	3,693	0	08	01	07	01	03	باجة الجنوبية
Medjez	5,889	11,316		22,394	4,300	01	11	06	05	06	01	مجاز الباب
Testour	3,395	9,691		3,824	3,150	0	09	02	07	02	03	تستور
Nefza	3,544	12,657		2,571	3,036	0	07	01	06	01	02	نفزة
Goubellat	1,365	4,447		2,734	1,325	0	03	0	03	0	01	قبلاط
Teboursouk	5,745	7,987		4,807	3,693	0	06	01	05	01	02	تبرسق
Thibar	0,930	3,857		2,906	1,067	0	03	01	02	01	01	تبار
Amdoun	1,511	4,477		5,126	1,126	0	04	01	03	01	01	عمدون
Governorat	37,542	90,157	0,032	61,771	29,532	01	65	13	52	13	17	كامل الولاية

Source : Direction Régionale de la poste

المصدر: الإدارة الجهوية للبريد

3-2- Télécommunication (Tunisie télécom)

3-2- الإتصالات (اتصالات تونس)

Délégation	عدد المراكز العمومية للاتصالات Nombre de publitélé-communication	عدد المراكز العمومية للانترنات Nombre de publinet	الهاتف الجوال Téléphone mobile			عدد المشتركين بالهاتف الموبيريف Nombre d'abonnés en téléphone mobirif	عدد المشتركين ADSL Nombre d'abonnés	الهاتف القار Téléphone fixe			المعتمدية
			الكثافة الهاتفية (%) Densité téléphonique	عدد المشتركين Nmbre d'abonnés	طاقة إستيعاب شبكة الهاتف الجوال Capacité téléphonique mobile			الكثافة الهاتفية % Densité téléphonique	عدد المشتركين Nombre d'abonnés	طاقة الاستيعاب capacité	
Béja Nord	30	3	55	39159	200000	1	6969	44	8444	21288	باجة الشمالية
Béja Sud	8	1	54	20575		1	2866	33	3187	5000	باجة الجنوبية
Medjez	32	2	54	22544		3	3783	37	4315	9548	مجاز الباب
Goubellat	3	1	54	8511		0	353	11	441	500	قبلاط
Testour	0		53	17815		0	2623	31	2875	4420	تستور
Teboursouk	15		53	11721		3	1678	31	1959	4412	تبرسق
Thibar	1		54	6051		0	294	10	337	500	تبيار
Amdoun	4		54	11441		0	714	15	818	2112	عمدون
Nefza	4		54	25975		2	1291	11	1477	3600	نفزة
Govt	97	7	53,89	163792		200000	10	20571	25	23853	51380

Source : Direction Régionale De Télécommunication

المصدر: الإدارة الجهوية للإتصالات

4- Assainissement

4- التطهير

Indicateurs	الوطني National			الاقليم Nord-ouest			الولاية Gouvernorat			المؤشرات
	*2022	2014	2004	*2022	2014	2004	*2022	2014	2004	
Taux de branchement des ménages au réseau d'assainissement (%)	64,9	61,7	55,0	49,9	44,3	38,3	53,9	48,8	44,3	نسبة ربط الاسر بشبكة التطهير (%)
Nombre de ménages branchés au réseau d'assainissement (Mille)	2048,3	1689,4	1220,2	165,8	132,9	103,9	43,6	37,7	30,6	عدد الأسر المرتبطة بشبكة التطهير (بالآلف)

Source : I.N.S

المصدر : المعهد الوطني للإحصاء

* Taux prévisionnels

* نسب تقديرية

*L'assainissement par commune

*التطهير حسب البلديات

Commune	عدد المصبات المراقبة Décharges contrôlées	عدد محطات الضخ Stations de Pompage	طول الشبكة الرئيسية (كلم) Longueur du réseau principal (Km)	نسبة الربط بالوسط ال (%) Taux de branchement en milieu urbain(%)	محطات التطهير Stations d'épuration			البلدية
					المياه المطهرة المستغلة (م3 / السنة) Eaux épurées exploités (m ³ /an)	المياه المطهرة (م3 / السنة) Eaux épurées m ³ / an	طاقة الإستيعاب (م3 / اليوم) Capacité m ³ /j	
Béja	01	05	150,80	98,5	00	1819119	14000	باجة
Maagoula	00	02	19,70	99				المعقولة
Medjez	01	08	65,70	99	00	855976	4328	مجاز الباب
Testour	00	04	43,20	97	00	296508	1190	تستور
Teboursouk	00	01	51,40	98	00	375109	1200	تبرسق
ZahratMedian	00	01	8,500	96	00	00	00	زهرة مدين
Nefza	00	05	37,10	96	00	267395	1500	نفزة
Goubellat	00	00	12,00	85	00	00	00	قبلاط
Thibar	00	01	17,00	90	00	00	00	تبار
Gouvernorat	02	27	450,40	95,4	00	3614107	22218	كامل الولاية

Source : ONAS – Béja

المصدر: الديوان الوطني للتطهير بباجة

5- Réseau routier

5- شبكة الطرقات

Unité : Km

الوحدة: كلم

Délégation	المجموع العام Total Général	المجموع Total		مسالك ريفية Pistes Rurales		المحلية Locales		الجهوية Régionales		الطرقات الوطنية Nationales	طريق السيارة Autoroute	المعتمدة
		غير معبدة N.Bitumées	معبدة Bitumées	غير معبدة N.Bitumées	معبدة Bitumées	غير معبدة N.Bitumées	معبدة Bitumées	غير معبدة N.Bitumées	معبدة Bitumées			
Béja Nord	552,25	186,11	366,14	185,23	235,45	0,87	41,59	0,00	57,1	32,00	00	باجة الشمالية
Béja Sud	417,20	184,44	232,76	141,90	98,60	35,03	34,39	7,52	17,77	36,00	46,00	باجة الجنوبية
Medjez	512,91	250,94	261,97	245,00	77,00	5,94	71,77	0,00	51,2	47,50	14,50	مجاز الباب
Goubellat	497,31	291,00	206,31	288,00	84,80	3,00	40,00	0,00	75,01	00	6,50	قبلاط
Testour	509,6	201,500	308,10	201,50	163,30	0,00	33,70	0,00	50,1	44,00	17,00	تستور
Teborsouk	334,1	117,400	216,70	105,20	111,20	12,20	20,70	0,00	64,8	20,00	00	تبرسق
Thibar	188,13	77,00	111,12	77,00	78,00	0,00	8,12	0,00	25,00	00	00	تبار
Amdoun	341,94	101,40	240,54	101,40	183,60	0,00	18,91	0,00	9,53	28,5	00	عمدون
Nefza	545,21	236,05	309,16	235,80	251,80	0,25	18,16	0,00	14,80	24,4	00	نفزة
Gvrt	3898,64	1645,84	2252,8	1581,03	1283,75	57,29	287,34	7,52	365,31	232,40	84,00	كامل الولاية

Source : D.R.E.H. Béja

المصدر: الإدارة الجهوية للتجهيز والإسكان بباجة

6- Environnement et développement durable

6- البيئة والتنمية المستدامة

Commune	معدلا مساحات الخضراء للفرد الواحد (م ²) * Taux d'espaces verts urbains/hab (m ²)	المحميات والحدائق الوطنية Parcs nationaux et réserves		الحدائق العمومية والمناطق الخضراء Jardins publics et zones vertes		المنتزهات الحضرية Parcs urbains		المنتزهات الطبيعية Parcs naturels		البلدية
		المساحة التقريبية (هك) Superficie estimative (ha)	العدد nombre	المساحة التقريبية (م ²) Superficie estimative (m ²)	العدد nombre	المساحة التقريبية (هك) Superficie estimative (ha)	العدد nombre	المساحة التقريبية (هك) Superficie estimative (ha)	العدد nombre	
Beja	17,90	-	-	44125	56	13	1	-	-	باجة
Maagoula	18,52	-	-	4300	9	-	-	-	-	المعقولة
Medjez	17,19	-	-	16090	27	-	-	-	-	مجاز الباب
Goubellat	24,72	-	-	4500	16	-	-	-	-	قبلاط
Testour	17,86	-	-	50600	13	-	-	-	-	تستور
Teboursouk	25,29	-	-	5350	13	-	-	-	-	تبرسق
ZahratMedian	22,65	-	-	660	8	1	1	-	-	زهرة مدين
Nefza	19,54	-	-	14225	14	-	-	-	-	نفزة
Thibar	-	-	-	700	3	-	-	10	1	تبار
Ouechetata-Jmila	-	180	1	200	2	-	-	-	-	وشتاتة-الجميلة
Slougia	-	-	-	500	2	-	-	-	-	السلوقية
Sidi Ismail	-	-	-	1500	4	-	-	-	-	سيدي اسماعيل
Gouvernorat	19,56	180	1	142750	167	14	2	10	1	كامل الولاية

Source : Direction Régionale des hauts plateaux et plaines du Nord

المصدر: الإدارة الجهوية لمرتفعات وسهول الشمال

7- Education et enseignement

7-التربية و التعليم

7-1- Les classes préparatoires

7-1- الأقسام التحضيرية

Délégation	المدرسون Enseignants			التلاميذ Elèves			الأقسام التحضيرية Classes préparatoires	المعتمدة
	المجموع Total	إناث Feminin	ذكور Masculin	المجموع Total	إناث Feminin	ذكور Masculin		
Béja Nord	11	9	2	133	73	60	11	باجة الشمالية
Béja Sud	9	9	0	152	82	70	9	باجة الجنوبية
Medjez	9	7	2	139	71	68	9	مجاز الباب
Goubellat	6	6	0	100	55	45	6	قبلاط
Testour	14	12	2	238	131	107	14	تستور
Teboursouk	4	4	0	54	30	24	4	تبرسق
Thibar	7	5	2	124	71	53	7	تبيار
Amdoun	10	9	1	138	64	74	10	عمدون
Nefza	22	17	5	343	177	166	22	نفزة
Gouvernorat	92	78	14	1421	754	667	92	كامل الولاية

Source : Commissariat Régional de l'éducation (2022-2023)

المصدر: المندوبية الجهوية للتربية (السنة الدراسية 2022-2023)

7-2- 1^{er} cycle de l'enseignement de base

7-2-المرحلة الأولى من التعليم الأساسي

7-2-1- Elèves et Encadrements

7-2-1- التلاميذ والإطار

Délégation	المساعدون البيداغوجيون Conseillers pédagogiques	المتفقدون Inspecteurs	نسبة التداول على القاعات Taux d'occupation des salles	معدل التلاميذ للمدرس الواحد * Elève/Enseignant	عدد المدرسون النواب Nombre des enseignants suppléants	المدرسون Enseignants			التلاميذ Elèves			المعتمدة
						المجموع Total	إناث Feminin	ذكور Masculin	المجموع Total	إناث Feminin	ذكور Masculin	
Béja Nord	4	3	1,72	13.88	7	446	342	104	6190	2946	3244	باجة الشمالية
Béja Sud	4	2	1,77	15.03	2	259	207	52	3894	1829	2065	باجة الجنوبية
Medjez	4	2	1,69	17.19	23	293	226	67	5036	2458	2578	مجاز الباب
Goubellat	2	1	1,91	14.34	8	131	80	51	1878	885	993	قبلاط
Testour	3	1	1,93	14.41	27	275	201	74	3964	1916	2048	تستور
Teboursouk	2	1	1,47	13.23	13	159	124	35	2103	966	1137	تبرسق
Thibar	2	1	1,70	13.71	9	85	60	25	1165	559	606	تبيار
Amdoun	3	1	1,88	12.79	21	179	133	46	2290	1097	1193	عمدون
Nefza	5	4	1,52	14.00	24	345	244	101	4831	2334	2497	نفزة
Gouvernorat	29	16	1,70	14.43	134	2172	1617	555	31351	14990	16361	كامل الولاية

Source : Commissariat Régional de l'éducation (2022-2023)

المصدر: المندوبية الجهوية للتربية (السنة الدراسية 2022-2023)

(*) : بدون اعتبار المدرسين النواب

7-2-2-Infrastructures et équipements

2-2-7 للبنية الأساسية والتجهيزات

Délégation	المدارس التي بها Ecoles disposant de				المساكن الوظيفية Logements de fonction	عدد المطاعم Cantines scolaires	المدارس المجهزة بالإعلامية Ecoles équipées par l'informatique	القاعات Salles de classe	المدارس Ecoles			المعتمدية
	الكهرباء Electricité	ماء الشرب Eau potable (Association)	ماء الشرب Eau potable SONEDE	مجموعة صحية Bloc sanitaire					الجملة Total	ريفي Rural	حضري Urbain	
Béja Nord	26	10	16	26	22	12	26	163	26	14	12	باجة الشمالية
Béja Sud	13	1	11	13	16	7	12	94	13	8	5	باجة الجنوبية
Medjez	19	3	16	19	15	11	19	117	19	13	6	مجاز الباب
Goubellat	11	2	7	11	8	6	10	46	11	9	2	قبلاط
Testour	20	7	12	20	18	16	18	95	20	17	3	تستور
Teboursouk	13	4	7	13	15	6	13	74	13	9	4	تبرسق
Thibar	6	0	6	6	5	5	6	33	6	5	1	تبار
Amdoun	16	6	6	16	17	11	16	65	16	14	2	عمدون
Nefza	29	11	12	29	21	17	27	154	29	26	3	نفزة
Gvrt	153	44	93	153	137	91	147	841	153	115	38	كامل الولاية

Source : Commissariat Régional de l'éducation (2022-2023)

المصدر: المندوبية الجهوية للتربية (السنة الدراسية 2022-2023)

7-2-3- 1^{ème} cycle d'enseignement de base : secteur privé

7-2-3- المرحلة الاولى من التعليم الأساسي: القطاع الخاص

Délégation	عدد الفصول Nombre de classe	عدد القاعات العادية Salles ordinaires	Enseignants المدرسون			Elèves التلاميذ			عدد المؤسسات التربوية Nombre d'établissement	المعتمدية
			المجموع Total	اناث Fémin	ذكور Masc	المجموع Total	اناث Fémin	ذكور Masc		
Béja Nord	6	3	14	11	3	68	32	36	1	باجة الشمالية
Béja Sud	38	44	82	66	16	729	340	389	4	باجة الجنوبية
Medjez	6	6	11	6	5	64	38	26	1	مجاز الباب
Goubellat	5	6	7	6	1	69	25	44	1	قبلاط
Testour	0	0	0	0	0	0	0	0	0	تستور
Teboursouk	0	0	0	0	0	0	0	0	0	تيرسق
Thibar	0	0	0	0	0	0	0	0	0	تبار
Amdoun	0	0	0	0	0	0	0	0	0	عمدون
Nefza	0	0	0	0	0	0	0	0	0	نفزة
Gouvernorat	55	59	114	89	25	930	435	495	7	كامل الولاية

Source : Commissariat Régional de l'éducation (2022-2023)

المصدر: المندوبية الجهوية للتربية (السنة الدراسية 2022-2023)

7-3- 2^{ème} cycle de l'enseignement de base

7-3-3- المرحلة الثانية من التعليم الأساسي

7-3-1- Elèves et cadres éducatifs

7-3-1- التلاميذ والإطار التعليمي

Délégation	عدد التلاميذ المقيمين Elèves internes	نسبة التداول على القاعات Taux d'occupation des salles	معدل التلاميذ للأستاذ الواحد Elèves/Enseignant	الأساتذة Professeurs			التلاميذ Eleves			المعتمدية
				المجموع Total	إناث Feminin	ذكور Masculin	المجموع Total	إناث Feminin	ذكور Masculin	
Béja Nord	14	1,42	11,37	166	83	83	1889	924	965	باجة الشمالية
Béja Sud	292	1,15	15,22	214	141	73	3258	1612	1646	باجة الجنوبية
Medjez	26	1,12	14,96	133	85	48	1991	996	995	مجاز الباب
Goubellat	89	0,82	9,27	85	56	29	788	401	387	قبلاط
Testour	53	1,18	15,73	112	65	47	1762	900	962	تستور
Teboursouk	104	1,12	18,87	54	37	17	1019	501	518	تبرسق
Thibar	27	1,46	20,26	30	14	16	608	325	283	تبار
Amdoun	128	1,09	15,06	61	34	27	919	479	440	عمدون
Nefza	25	1,01	16,16	142	68	74	2296	1186	1110	نفزة
Gouvernorat	758	1,14	14,57	997	583	414	14530	7324	7306	كامل الولاية

Source : Commissariat Régional de l'éducation (2022-2023)

المصدر: المندوبية الجهوية للتربية (السنة الدراسية 2022-2023)

7-3-2- Infrastructures et équipements

7-3-2- البنية الأساسية و التجهيزات

Délégation	عدد الأسرة بالمبيتات Nombre de lits aux foyers	المبيتات Internats	القاعات الرياضية Salles de sport	الملاعب الرياضية Terrains de sport	مخابر اللغة Labo langue	مخابر الإعلامية Labo Informatique	قاعات الإختصاص Salles spécialisées	القاعات العادية Salles ordinaires	المدارس الإعدادية Ecoles préparatoires	المعتمدة
Béja Nord	0	0	0	3	0	3	13	49	3	باجة الشمالية
Béja Sud	240	3	2	6	0	8	23	97	6	باجة الجنوبية
Medjez	60	1	1	3	0	6	21	63	4	مجاز الباب
Goubellat	102	1	0	2	0	2	8	32	2	قبلاط
Testour	70	3	0	4	0	4	17	53	4	تستور
Teboursouk	50	1	0	2	0	4	10	32	2	تبرسق
Thibar	100	1	0	1	0	1	8	15	1	تبار
Amdoun	80	1	0	2	0	3	11	31	2	عمدون
Nefza	100	3	0	3	0	7	14	76	4	نفزة
Gouvernorat	802	14	3	26	0	38	125	448	28	كامل الولاية

Source : Commissariat Régional de l'éducation (2022-2023)

المصدر: المندوبية الجهوية للتربية (السنة الدراسية 2022-2023)

7-4- 2^{ème} cycle de l'enseignement de base techniques

4-7- مرحلة ثانية تعليم اساسي تقني

Elèves et cadres éducatifs

التلاميذ والإطار التعليمي

Délégation	ورشات Ateliers	مخابر الاعلامية Labo. informatique	قاعات الاختصاص Salles spécialisées	قاعات عادية Salles ordinaires	معدلاتلاميذ للأستاذ الواحد Eleves/enseignant	الأساتذة Professeurs			التلاميذ Eleves			عدد المؤسسات التربوية Nombre d'Établissement	المعمدية
						المجموع Total	إناث Femin	ذكور Masc	المجموع Total	إناث Femin	ذكور Masc		
Béja Nord	0	0	0	0	0	0	0	0	0	0	0	0	باجة الشمالية
Béja Sud	8	1	2	9	25,42	7	2	5	178	20	158	1	باجة الجنوبية
Medjez	10	1	2	5	16.66	6	4	2	100	15	85	1	مجاز الباب
Goubellat	0	0	0	0	0	0	0	0	0	0	0	0	قبلاط
Testour	0	0	0	0	0	0	0	0	0	0	0	0	تستور
Teboursouk	7	2	5	5	23,33	3	1	2	70	6	64	1	تبرسق
Thibar	0	0	0	0	0	0	0	0	0	0	0	0	تبار
Amdoun	0	0	0	0	0	0	0	0	0	0	0	0	عمدون
Nefza	9	1	3	4	19,71	7	3	4	138	24	114	1	نفزة
Gouvernorat	34	5	12	23	21,13	23	10	13	486	65	421	4	كامل الولاية

Source : Commissariat Régional de l'éducation (2022-2023)

المصدر: المندوبية الجهوية للتربية (السنة الدراسية 2022-2023)

7-5- Enseignement secondaire

7-5-1-Elèves et cadre éducatif

5-7- مرحلة التعليم الثانوي

7-5-1-التلاميذ و الإطار التعليمي

Délégation	نسبة التداول على القاعات Taux d'occupation des salles	معدل التلاميذ لأستاذ الواحد Elèves/enseignant	عدد التلاميذ المقيمين Elèves internes	الأساتذة Professeurs			التلاميذ Elèves			المعتمدية
				المجموع Total	إناث Feminin	ذكور Masculin	المجموع Total	إناث Feminin	ذكور Masculin	
Béja Nord	1,12	15,53	103	108	53	55	1678	1010	668	باجة الشمالية
Béja Sud	1,35	12,69	255	283	157	126	3593	2003	1590	باجة الجنوبية
Medjez	1,5	12,60	35	167	90	77	2105	1266	839	مجاز الباب
Goubellat	1,08	12,34	60	52	25	27	642	376	266	قبلاط
Testour	1,52	13,46	37	104	47	57	1400	819	581	تستور
Teboursouk	1,02	12,03	75	79	37	42	951	583	368	تبرسق
Thibar	1,75	11,97	30	35	16	19	419	278	141	تبيار
Amdoun	1,9	13,69	127	62	38	24	849	570	279	عمدون
Nefza	1,17	12,30	46	169	77	92	2080	1294	786	نفزة
Gouvernorat	1,26	12,95	768	1059	540	519	13717	8199	5518	كامل الولاية

Source : Commissariat Régional de l'éducation (2022-2023)

المصدر: المندوبية الجهوية للتربية (السنة الدراسية 2022-2023)

7-5-2- Infrastructures et équipements

7-5-2- البنية الأساسية والتجهيزات

Délégation	الأسرة بالمبيلات Nombre de lits	المبيلات Internats	القاعات الرياضية Salles de sport	الملاعب الرياضية Terrains de sport	مخابر التقنية 4-3 Labo d'éduc. technique	مخابر الإعلامية Labo Informatique	قاعات الإختصاص Salles spécialisées	القاعات العادية Salles ordinaires	المعاهد الثانوية Lycées secondaires	المعتمدة
Béja Nord	80	2	1	3	1	8	16	63	3	باجة الشمالية
Béja Sud	485	2	4	4	3	15	26	98	4	باجة الجنوبية
Medjez	105	1	2	3	2	9	18	59	3	مجاز الباب
Goubellat	186	1	0	1	0	4	4	24	1	قبلاط
Testour	334	1	1	2	1	6	11	38	2	تستور
Teboursouk	206	1	1	2	1	7	10	40	2	تبرسق
Thibar	100	1	1	1	0	2	7	12	1	تبار
Amdoun	262	1	0	1	0	3	3	26	1	عمدون
Nefza	259	1	4	3	1	11	24	73	3	نفزة
Gouvernorat	2017	11	14	20	9	65	119	433	20	كامل الولاية

Source : Commissariat Régional de l'éducation (2022-2023)

المصدر: المندوبية الجهوية للتربية (السنة الدراسية 2022-2023)

Délégation	عدد المخابر Nombre de laboratoires	عدد قاعات الإختصاص Salles spécialisées	عدد القاعات العادية Salles ordinaires	عدد الأساتذة Nombre d'enseignants	عدد التلاميذ Nombre d'élèves	عدد المؤسسات التربوية Nombre d'établissement	المعتمدية
Béja Nord	1	2	9	40	348	1	باجة الشمالية
Béja Sud	2	5	14	48	325	2	باجة الجنوبية
Medjez	4	7	26	91	460	4	مجاز الباب
Goubellat	1	1	6	21	173	1	قبلاط
Testour	1	2	9	24	159	1	تستور
Teboursouk	1	1	10	31	123	2	تبرسق
Thibar	0	0	0	0	0	0	تبار
Amdoun	0	0	0	0	0	0	عمدون
Nefza	1	3	7	20	169	1	نفزة
Gouvernorat	11	21	81	275	1757	12	كامل الولاية

Source : Commissariat Régional de l'éducation (2022-2023)

المصدر: المندوبية الجهوية للتربية (السنة الدراسية 2022-2023)

7-7-Evolution des taux de réussite

7-7- تطور نسب النجاح

Délégation	Baccalaureat															البكالوريا		المعتمدية
	النسبة العامة		الرياضة	الإعلامية		التقنية		التصرف		العلوم		الرياضيات		الآداب		التاسعة أساسي		
	Taux global		Sport	Informatique		Technique		Gestion		Science		Maths		Lettre		9ème Année de base		
	2022	2021	2022	2022	2021	2022	2021	2022	2021	2022	2021	2022	2021	2022	2021	2022	2021	
Béja Nord	54,61	62,87	-	-	-	40	57,14	53,91	60,46	52,45	78,57	100	100	34,92	34,93	69,84	75,30	باجة الشمالية
Béja Sud	52,79	54,23	79,49	38,82	26,58	50,25	55,39	48,76	48,49	60,71	64,76	95,11	78,94	38,80	64,10	41,46	49,72	باجة الجنوبية
Medjez	65,03	65,58	-	-	-	53,39	69,70	88,23	56	72,94	70,08	80,95	73,33	42,15	62,01	53,84	51,31	مجاز الباب
Goubellat	46,28	56,11	-	40	42,31	-	-	40	61,54	44,44	82,50	72,73	-	46,88	38,30	29,41	26,31	قبلاط
Testour	38,93	50	-	-	-	23,08	53,33	28,57	38,55	54,21	59,77	50	77,14	39,39	34,92	33,78	55	تستور
Teboursok	46,98	69,84	-	33,33	59,09	65,71	61,36	34,61	36,76	70,45	61,81	58,33	33,33	33,33	38,77	56	75	تيرسق
Thibar	43,64	47,05	-	-	-	-	-	41,03	40,82	52,50	45,24	-	-	35,48	60,71	38,89	45,45	تبار
Amdoun	55,49	63,76	-	-	-	-	-	66,67	73,08	72,50	69,05	-	-	39,24	47,73	27,77	33,33	عمدون
Nefza	44,44	40,88	70,37	26,67	-	48,28	-	44,71	44,61	67,18	64,77	-	87,50	27,16	24,85	32,43	42,85	نفزة
Gouvernorat	50,20	54,73	75,76	37,33	35,43	49,50	60,04	48,62	49,90	61,81	66,83	76,22	75,84	36,79	41,72	47,04	52,87	كامل الولاية

Source : Commissariat Régional de l'éducation (2022-2023)

المصدر: المندوبية الجهوية للتربية (السنة الدراسية 2022-2023)

7-8- Principaux indicateurs

8-7 - أهم المؤشرات

Délégation	نسبة الانقطاع الثانوي Taux d'abandon secondaire			نسبة الانقطاع بالاعدادي Taux d'abandon en 2 ^{eme} cycle			نسبة الانقطاع بالتعليم الابتدائي Taux d'abandon en 1 ^{er} cycle			متوسط كثافة الفصل الثانوي Moy. d'élèves /classe en secondaire	متوسط كثافة الفصل بالإعدادي Moy. d'élèves /classe en préparatoire	متوسط كثافة الفصل بالابتدائي Moy. d'élèves /classe en primaire	المعمدية
	مجموع Total	اناث Fémi	ذكور Mas	مجموع Total	اناث Fémi	ذكور Mas	مجموع Total	اناث Fémi	ذكور Mas				
Béja Nord	1,28	0,82	1,99	1,66	0,79	2,43	0,11	0,07	0,16	23,63	26,98	22,02	باجة الشمالية
Béja Sud	3,55	3,01	4,27	1,88	1,15	2,60	0,07	0,05	0,09	27,01	29,08	23,46	باجة الجنوبية
Medjez	1,41	1,00	2,05	2,94	1,68	4,17	0,31	0,21	0,46	26,31	28,04	25,43	مجاز الباب
Goubellat	5,5	4,24	6,15	4,77	2,45	7,21	0,60	0,23	0,92	24,69	28,14	21,34	قبلاط
Testour	4,87	3,14	7,33	2,41	1,46	3,41	0,37	0,20	0,53	24,13	27,96	21,66	تستور
Teboursouk	5,59	2,94	7,39	4,05	2,82	6,38	0,18	0,20	0,17	23,19	28,30	19,29	تيرسق
Thibar	1,39	1,04	2,11	5,89	3,52	8,22	0,08	00	0,16	19,95	27,63	20,8	تبار
Amdoun	0,98	0,53	1,97	3,55	2,72	4,52	0,04	00	0,08	27,38	27,02	18,77	عمدون
Nefza	2,18	1,75	2,90	1,92	0,78	3,17	0,14	0,16	0,11	24,18	29,81	20,65	نفزة
Gouvernorat	2,83	2,10	3,84	2,71	1,57	3,86	0,21	0,13	0,27	25,07	28,32	21,81	كامل الولاية

Source : Commissariat Régional de l'éducation (2022-2023)

المصدر: المندوبية الجهوية للتربية (السنة الدراسية 2022-2023)

7-9- Répartition de la population (10 ans et plus) selon le niveau d'instruction

7-9- توزيع السكان (10 سنوات فما فوق) حسب المستوى التعليمي

	المجموع total	غير مصرح به Non déclaré	التعليم العالي Enseignement supérieur	المرحلة الثانية من التعليم الأساسي والتعليم الثانوي 2 ^{ème} cycle de l'enseignement de base et de l'enseignement secondaire	المرحلة الأولى من التعليم الأساسي والتعليم الابتدائي وما يعادل ذلك 1 ^{er} cycle de l'enseignement de base et primaire	بدون أي مستوى تعليمي Sans niveau	
Gouvernorat	257304	1931	20481	78400	80843	75649	الولاية
Masculin	127373	1051	9742	43220	45539	27821	ذكور
Feminin	129931	880	10739	35180	35304	47828	إناث
Nord Ouest	994491	5165	78288	290887	322181	297971	الإقليم
Masculin	486080	2741	36 577	161510	183317	101936	ذكور
Feminin	508411	2424	41711	129377	138864	196035	إناث
National	9161577	84357	1170761	3205355	2978578	1722526	الوطني
Masculin	4526190	43379	576689	1743611	1601551	560960	ذكور
Feminin	4635387	40978	594072	1461744	1377027	1161566	إناث

Source : I.N.S

المصدر : المعهد الوطني للإحصاء

7-10-Taux de scolarisation (6-14ans) et d'analphabétisme(10ans et plus)

10-7- نسب التمدرس (6-14 سنة) والأمية (10 سنوات فما فوق)

	2014			2004			1994			
	الوطني National	الإقليم Nord-Ouest	باجة Beja	الوطني National	الإقليم Nord-Ouest	باجة Beja	الوطني National	الإقليم Nord-Ouest	باجة Beja	
Taux de scolarisation 6-14 ans (%)										* نسبة التمدرس 6-14 سنة (%)
Masculin	95,72	95,2	95,86	95,5	94,3	95,3	89,0	87,1	87,4	الذكور
Feminin	96,15	95,6	96,60	94,7	93,1	95,3	83,2	78,7	80,6	الإناث
Milieu urbain	97,62	98,1	98,01	-	-	-	92,2	93,3	94,0	الوسط الحضري
Milieu rural	92,53	93,4	94,77	-	-	-	77,8	78,3	78,3	الوسط غير البلدي
total	95,93	95,4	96,22	95,1	93,7	95,3	86,2	83,1	84,1	المجموع
Taux d'analphabétisme (%)										* نسبة الأمية (%)
Masculin	12,81	20,9	21,43	14,8	22,0	22,6	21,2	29,3	29,9	الذكور
Feminin	25,58	38,7	36,79	31,0	42,3	41,6	42,3	53,4	51,9	الإناث
Milieu urbain	13,00	18,9	18,05	16,2	-	-	22,8	28,2	28,3	الوسط الحضري
Milieu rural	32,59	38,3	38,03	35,5	-	-	46,2	48,7	48,9	الوسط غير البلدي
total	19,27	30,0	29,17	22,9	32,3	30,1	31,7	41,5	40,9	المجموع

Source : I.N.S

المصدر : المعهد الوطني للإحصاء

8- Enseignement supérieur

8-التعليم العالي

عدد الاساتذة Enseignants	المتخرجين سنة 2022 Diplômés en 2022			الطلبة Etudiants			طاقة الإستيعاب Capacité	عدد الاختصاصات Nombre des Spécialités	المؤسسات العلمية Les établissements scientifiques
	المجموع Total	إناث Fem.	ذكور Mas.	المجموع Total	إناث Fem.	ذكور Mas.			
65	55	25	30	239	123	116	600	6	المدرسة العليا للمهندسين بمجاز الباب Ecole supérieur des ingénieurs de Medjez El Bab
112	111	93	18	531	335	196	685	5	المعهد العالي للغات التطبيقية والإعلامية Institut supérieur des langues appliquées et d'informatique
82	253	116	137	837	309	528	900	3	المعهد العالي للدراسات التكنولوجية Institut supérieur des études technologiques
52	126	112	14	462	420	42	462	7	المعهد العالي للبيوتكنولوجيا Institut supérieur de Bio technologique
311	545	346	199	2069	1187	882	2647	21	Total المجموع

Source :Les Etablissements d'Enseignement Supérieur

المصدر:مؤسسات التعليم العالي

*Pépinière d'entreprise

*محضنة المؤسسات

Institut Supérieur des Etudes Technologique

المعهد العالي للدراسات التكنولوجية

مكان الإلتصاف (بعد انتهاء فترة الإحتضان) Lieu d'implantation	مواطن الشغل Postes d'emploi	الاستثمار (أ.د) Invest (M.d)	المشروع Projet	ع/ر
محضنة المؤسسات	02	6	Création des sites web	1
محضنة المؤسسات	04	10	Developpement des Sites Web	2
محضنة المؤسسات	02	8	خدمات ادارية	3
محضنة المؤسسات	04	15	Programmation Informatique	4
تونس	03	10	Création des sites web	5

Source : A.P.I.I

المصدر: وكالة النهوض بالصناعة والتجديد

*Foyers universitaires

*المببات الجامعية

الطلبة المقيمين Etudiants résidents			التكلفة (مليون دينار) Coût (MD)	طاقة الإستيعاب Capacité d'hébergement	صفة الإستغلال Type d'exploitation	العنوان Adresse	المبب Le Foyer
المجموع Total	إناث Féminin	ذكور Masculin					
592	592	-	-	592	عمومي	شارع البيئة طريق تونس باجة	الحي الجامعي فاكا بباجة
مببات جامعية خاصة متعاقدة مع ديوان الخدمات الجامعية بالشمال							
238	-	238	-	245	مناولة	شارع عمر المختار بباجة	المبب الجامعي الخاص "شذلية المالكي"
830	592	238	-	837		02	المجموع

Source : Cité Universitaire VAGA (année universitaire 2022-2023)

المصدر: الحي الجامعي فاكا (السنة الجامعية: 2022-2023)

9- Formation professionnelle et emploi

9-1 -Formation professionnelle

A- Secteur Public

9- التكوين المهني والتشغيل

9-1- التكوين المهني

1- القطاع العام

Délégation	عدد المتحصلين على شهادت 2022 Nombre des Diplomés	عدد المتكويين Nbre stagiaires			طاقة الاستيعاب Capacité	الإختصاصات Spécialités	المركز Centre	المعتمدة
		المجموع Total	إناث Femin	ذكور Masc				
Béja Sud	220	316	52	264	1071	عون في صناعة الملابس - تقني في صناعة الملابس- حلاق مجمل - عون صيانة الانظمة الميكانيكية- ميكانيكي سيارات بنزين و ديزل - لحام بالقوس الكهربائي باستخدام المعدن المغلف - تقني في كهرباء وميكانيك السيارات - تقني في الصيانة الصناعية - مركب الاسلاك الكهربائية .	مركز التكوين والتدريب المهني بباجة	باجة الجنوبية
Medjez	14	26	26	0	36	غراز المواد المنسوجة والغير منسوجة- عامل في التطريز التقليدي- مزارعة	مركز تكوين الفتاة الريفية بمجاز الباب	مجاز الباب
Thibar	25	35	3	32	45	ميكانيك سيارات بنزين وديزل- بناء - لحام بالقوس الكهربائي باستخدام المعدن المغلف- مساعد مركب في كهرباء البناء - مشغل الات الادوات	مركز التكوين والتدريب المهني بتيببار	تيببار
Amdoun	54	60	1	59	120	رئيس فريق في تركيب الشبكات الكهربائية للبناءات- مركب في كهرباء البناء - مساعد مركب في كهرباء البناء - مركب مصلىح في التبريد- مساعد مصلىح ثلاجات- غراز المواد المنسوجة والغير منسوجة	مركز التكوين والتدريب في الحرف التقليدية بعمدون	عمدون
Total	313	437	82	355	1272	-	04	المجموع

Source: Direction régionale de formation professionnelle et de l'emploi (2022-2023)

المصدر: الإدارة الجهوية للتكوين المهني والتشغيل (2022-2023)

B- Secteur privé

ب- القطاع الخاص

Délégation	عدد المتكولين Nbre d'élèves			طاقة الاستيعاب Capacité	الإختصاصات Spécialités	المراكز Centres	المعتمدة
	المجموع Total	إناث Femin	ذكور Masc				
Béja Nord	7	3	4	100	فصالة وخياطة، حلاقة وتجميل، فني في المحاسبة، عون فني في المكتبية واعلامية التصرف، شهادة الكفاءة المهنية في الاعلامية	هيكل التكوين الخاص " مستقبلي "	باجة الشمالية
	-	-	-	100	تقني في الكتابة ، مساعد مديرية ، شهادة الكفاءة المهنية في الاعلامية ، مصور فوتوغرافي .	ايزينا للاستشارة والتكوين	
Béja Sud	25	17	8	120	فني في الملتيميديا (منظره)، عون فني في المكتبية والاعلامية التصرف، شهادة الكفاءة المهنية في الاعلامية	مركز الاعلامية و تكوين المؤسسات	باجة الجنوبية
	22	19	3	200	محاسب منشأ(منظره)، تقني سامي في المحاسبة والمالية(منظره)	مدرسة الاعمال بالشمال الغربي - باجة	
	236	208	28	200	تقني في الكتابة، من (ة) رياض اطفال (منظره) ،مساعد مديرية، عون في الاحاطة الحياتية	المدرسة الخاصة ابن الجزائر	
	-	-	-	100	تقني في الملتيميديا، عون فني في المكتبية واعلامية التصرف، شهادة الكفاءة المهنية في الاعلامية، محاسب منشأ ،التجارة الدولية ،تقني في الكتابة	اكتيف للتكوين	
	9	3	6	100	تقني في الملتيميديا ، عون فني في المكتبية واعلامية التصرف، شهادة الكفاءة المهنية في الاعلامية ، محاسب منشأ ، التجارة الدولية	معهد ايمان للاعلامية	
Medjez	19	19	0	100	منشط (ة) رياض اطفال ، مربي طفولة اولي و مبكرة	مركز بيرم لتكوين الخبرات	مجاز الباب
	4	2	2	100	عون فني في المكتبية والاعلامية التصرف شهادة الكفاءة المهنية في الاعلامية	المعهد الخاص للتكوين " النخبة"	
	-	-	-	100	عون في صناعة الملابس ، تقني في الصناعات الغذائية ، تقني في الصيانة الالكترونية و الانظمة الالية ، تقني في تركيب المعدات الكهربائية ، تقني سام في المراقبة والجودة ، تقني سام في الصيانة الالكترونية و الانظمة الالية	بي رو	
Teboursouk	-	-	-	50	عون فني في المكتبية والاعلامية التصرف - عون في الاعلامية شهادة الكفاءة المهنية في الاعلامية	هيكل التكوين الخاص للاعلامية " الامتياز"	تبرسق
Testour	-	-	-	50	عون مطبخ و مرطبات ، عون حلاقة وتجميل ، عون تعهد في تكييف الهواء، تقني في التبريد التجاري وتكييف الهواء، مركب في كهرباء البناء ، رئيس فريق في تركيب الشبكات الكهربائية، تقني في ميكانيك وكهرباء السيارات	هيكل التكوين الخاص " الامل"	تستور
Total	322	271	51	1320	-	12	المجموع

Source: Direction régionale de formation professionnelle et de l'emploi (2022-2023)

المصدر: الإدارة الجهوية للتكوين المهني والتشغيل (2022-2023)

9-2- Emploi

9-2- التشغيل

9-2-1- Masculin

9-2-1 ذكور

Délégation	المنتفعون ببرامج التكوين والتشغيل Les bénéficiaires des programmes de formation et d'emploi					التوظيفات Placements		طلبات الشغل Demandes d'emploi		المعتمدة
	المجموع Total	برنامج عقد الكرامة	CAIP	SCV	SIVP	غير الإطارات Autres	الإطارات Cadres	غير الإطارات Autres	الإطارات Cadres	
Béja Nord	361	2	250	16	93	74	12	460	104	باجة الشمالية
Béja Sud	67	-	32	15	20	8	4	211	53	باجة الجنوبية
Medjez	99	1	53	2	43	48	14	128	34	مجاز الباب
Goubellat	32	-	28	1	3	10	6	16	13	قبلاط
Testour	29	-	10	6	13	6	5	64	27	تستور
Teboursouk	12	2	2	-	8	-	3	19	17	تبرسق
Thibar	6	-	1	5	-	-	-	27	6	تبار
Amdoun	11	-	6	1	4	1	2	92	16	عمدون
Nefza	25	1	13	4	7	3	1	99	47	نفزة
Gouvernorat	642	6	395	50	191	150	47	1116	317	كامل الولاية
Niveau national	38282	1032	15432	1955	19863	10698	6274	22675	11353	المستوى الوطني

Source: Direction régionale de formation professionnelle et de l'emploi

المصدر: الإدارة الجهوية للتكوين المهني والتشغيل

Délégation	المنفعةون ببرامج التكوين والتشغيل Les bénéficiaires des programmes de formation et de l'emploi					التوظيفات Placements		طلبات الشغل Demandes d'emploi		المعتمدية
	المجموع Total	برنامج عقد الكرامة	CAIP	SCV	SIVP	غير الإطارات Autres	الإطارات Cadres	غير الإطارات Autres	الإطارات Cadres	
Béja Nord	1407	26	965	77	339	336	73	288	357	باجة الشمالية
Béja Sud	272	15	73	89	95	19	20	124	134	باجة الجنوبية
Medjez	241	8	94	18	121	141	47	159	143	مجاز الباب
Goubellat	49	1	20	5	23	17	3	14	24	قبلاط
Testour	97	2	30	19	46	24	10	31	57	تستور
Teboursouk	59	7	14	4	34	8	12	8	27	تبرسق
Thibar	27	-	1	18	8	1	2	18	17	تتبار
Amdoun	43	8	5	15	15	2	4	41	55	عمدون
Nefza	117	8	15	54	40	4	5	80	91	نفزة
Gouvernorat	2312	75	1217	299	721	552	176	763	905	كامل الولاية
Niveau national	91371	4616	26000	9749	51006	15623	12926	17047	28371	المستوى الوطني

Source: Direction régionale de formation professionnelle et de l'emploi

المصدر: الإدارة الجهوية للتكوين المهني والتشغيل

Délégation	المنتفعون ببرامج التكوين والتشغيل Les bénéficiaires des programmes de formation et d'emploi					التوظيفات Placements		طلبات الشغل Demandes d'emploi		المعتمدية
	المجموع Total	برنامج عقد الكرامة	CAIP	SCV	SIVP	غير الإطارات Autres	الإطارات Cadres	غير الإطارات Autres	الإطارات Cadres	
Béja Nord	1740	28	1215	93	432	410	85	748	461	باجة الشمالية
Béja Sud	339	15	105	104	115	27	24	335	187	باجة الجنوبية
Medjez	340	9	147	20	164	189	61	287	177	مجاز الباب
Goubellat	81	1	48	6	26	27	9	30	37	قبلاط
Testour	126	2	40	25	59	30	15	95	84	تستور
Teboursouk	71	9	16	4	42	8	15	27	44	تبرسق
Thibar	33	-	2	23	8	2	2	45	23	تبار
Amdoun	54	8	11	16	19	2	6	133	71	عمدون
Nefza	142	9	28	58	47	7	6	179	138	نفزة
Gouvernorat	2954	81	1612	349	912	702	223	1879	1222	كامل الولاية
Niveau national	129653	5648	41432	11704	70869	26321	19200	39722	39724	المستوى الوطني

Source: Direction régionale de formation professionnelle et de l'emploi

المصدر: الإدارة الجهوية للتكوين المهني والتشغيل

10- Santé

10-1- Infrastructures Sanitaires (Secteur Public)

10-الصحة

10-1- التجهيزات الصحية (القطاع العام)

Délégation	سيارات الاسعاف Ambulances	عدد الأسرة Nbre de Lits	مخابر Labo.	مراكز رعاية الأم والطفل Centres de soin maternels et infantiles	مراكز الصحة الأساسية Centres de Santé de Base					المستشفيات Hopitaux		المعتمدة
					المجموع Total	مركز وسيط centre intermédiaire	صنف 4 Type 4	صنف 3 Type 3	صنف 2 Type 2	المحلية Locaux	الجهوية Régionaux	
Béja Nord	09	387	03	01	11	01	01	03	06	-	01	باجة الشمالية
Béja Sud			-	-	10	-	-	03	07	-	-	باجة الجنوبية
Medjez	05	108	01	01	12	-	01	01	10	-	01	مجاز الباب
Goubellat	04	26	01	01	06	-	-	01	05	01	-	قبلاط
Testour	04	22	02	01	09	-	01	02	06	01	-	تستور
Teboursouk	07	20	01	01	08	-	00	02	06	01	-	تبرسق
Thibar		-	-	-	-	06	-	01	-	05	-	-
Amdoun	03	15	01	01	13	-	-	01	12	01	-	عمدون
Nefza	05	46	01	01	16	-	-	03	13	01	-	نفزة
Gouvernorat	37	624	10	07	91	01	04	16	70	05	02	كامل الولاية

Source : Direction Régionale de la Santé publique

المصدر: الإدارة الجهوية للصحة العمومية

Délégation	مصحات تصفية الكلى Cliniques de dialyse	محللات اطار شبه طبي Paramédical		مخابر التحليل Laboratoires	الصيدليات Pharmacies	طب الاسنان Médecine dentaire	العيادات Cabinets	المصحات Cliniques		المعتمدية
		فني سامي في العلاج الطبيعي Technicien supérieur physiothérapie	الممرضون Infirmiers					عدد الأسرة Nbre de Lits	العدد Nombre	
Béja Nord	-	05	09	02	11	14	26	-	-	باجة الشمالية
Béja Sud	02	09	03	03	08	19	59	102	01	باجة الجنوبية
Medjez	01	04	01	03	09	16	23	-	-	مجاز الباب
Goubellat	-	-	-	-	02	01	01	-	-	قبلاط
Testour	-	01	-	-	05	04	04	-	-	تستور
Teboursouk	-	01	01	-	03	03	02	-	-	تبرسق
Thibar	-	01	-	-	02	01	01	-	-	تيبارة
Amdoun	-	01	-	-	02	01	01	-	-	عمدون
Nefza	-	03	01	01	04	07	06	-	-	نفزة
Gvrat	03	25	15	09	46	66	123	102	01	كامل الولاية

Source : Direction Régionale de la Santé publique

المصدر: الإدارة الجهوية للصحة العمومية

Délégation	القطاع الخاص Secteur Privé				القطاع العام Secteur Public				المعتمدية
	صيادلة Pharmaciens	طب أسنان Dentiste	إختصاص Spécialiste	طب عام Généraliste	صيادلة Pharmaciens	طب أسنان Dentiste	إختصاص Spécialiste	طب عام Généraliste	
Béja Nord	19	33	69	16	05	06	32	30	باجة الشمالية
Béja Sud									باجة الجنوبية
Medjez	09	16	14	09	04	03	12	15	مجاز الباب
Goubellat	02	01	0	01	01	01	-	05	قبلاط
Testour	05	04	0	04	01	03	-	06	تستور
Teboursouk	03	03	0	02	02	02	-	06	تبرسق
Thibar	02	01	0	01	-	01	-	04	تبيبار
Amdoun	02	01	0	01	01	-	-	05	عمدون
Nefza	04	07	01	05	01	03	-	09	نفزة
Gouvernorat	46	66	84	39	15	19	44	80	كامل الولاية

Source : Direction Régionale de la Santé publique

المصدر: الإدارة الجهوية للصحة العمومية

10-4- Personnels médicaux Spécialisés

10-4- الإطار الطبي المختص

Nefza نفزة		M.Beb مجاز الباب		Béja باجة		الإختصاص / المتمدية Spécialité / Délégation
الخاص Privé	العام Public	الخاص Privé	العام Public	الخاص Privé	العام Public	
-	-	-	02	02	01	الجراحة العامة
-	-	01	-	04	03	جراحة العظام
-	-	-	-	02	03	جراحة المجاري البولية
01	-	04	-	07	02	طب النساء و التوليد
-	-	-	-	01	-	جراحة الاعصاب
-	-	-	-	02	-	اخصائي في الاورام
-	-	-	-	01	-	طب في علوم الانسجة والخلايا
-	-	02	02	05	04	طب العيون
-	-	01	01	04	01	طب الأنف و الحنجرة و الأذنين
-	-	-	-	04	-	طب المعدة و الامعاء
-	-	-	01	04	02	طب أمراض الغدد والتغذية
-	-	-	01	02	01	الطب الباطني
-	-	-	01	02	-	الطب أمراض الكلى
-	-	-	-	01	02	طب أمراض الأعصاب
-	-	-	-	02	01	طب أمراض النفسية
-	-	-	-	03	01	طب أمراض المفاصل
-	-	-	01	02	-	طب الأمراض الجلدية
-	-	02	-	03	03	طب الأطفال
-	-	-	01	-	-	طب جراحة الأطفال
-	-	01	01	02	02	طب الامراض التنفسية
-	-	01	-	06	01	طب الأشعة
-	-	-	-	03	01	طب الإنعاش
-	-	02	-	04	01	طب أمراض القلب
-	-	-	-	-	01	الطب الشرعي
-	-	-	-	01	-	طب جراحة القلب والشرابين
-	-	-	-	-	-	REPARATRICE
-	-	-	-	01	-	طبيب بيولوجي
-	-	-	01	-	01	طب الاستعجالي
-	-	-	-	01	-	علاج الأورام بالأشعة
-	-	-	-	-	01	جراحة الرأب والترميم والتجميل
01	00	14	12	69	32	الجملة

10-5- Personnel para-médical

10-5- الإطار شبه الطبي

Délégation	مساعدو الصحة Auxiliaires de santé publique	المرضى تمريض عام Infirmiers	الفنيون السامون Techniciens Supérieurs					المعتمدية
			إختصاصات أخرى Autres	تحاليل Labo	أشعة Radiologie	تبنيج Anesthésie	قوابل Sage femmes	
Béja Nord	51	530	29	22	19	35	22	باجة الشمالية
Béja Sud								باجة الجنوبية
Medjez	17	149	16	08	08	15	10	مجاز الباب
Goubellat	-	29	01	02	03	-	05	قبلاط
Testour	02	67	04	04	04	-	06	تستور
Teboursouk	12	94	06	04	07	-	06	تبرسق
Thibar								تبار
Amdoun	04	73	03	03	02	-	06	عمدون
Nefza	05	84	05	04	05	-	07	نفزة
Gouvernorat	91	1026	64	47	48	50	62	كامل الولاية

Source : Direction Régionale de la Santé publique

المصدر: الإدارة الجهوية للصحة العمومية

المعتمدية	عدد السكان للطبيب الواحد Nombre d'habitants pour un médecin	عدد الأسرة لكل ألف ساكن Nombre de lits pour 1000 habitants	نسبة الولادات المراقبة طبيا (%) * Accouchements assistés en %	معدل العيادات في اليوم للطبيب الواحد Moyen des Consultations par jour et par médecin	عدد تحويلات المرضى خارج الجهة Nombre des malades hospitalisés à Transférés hors du Gouvernorat	دélégation
باجة الشمالية	774	3,4	91	37	862	Béja Nord
باجة الجنوبية						Béja Sud
مجاز الباب	895	2,41	100	25	825	Medjez
قبلاط	2603	1,66	100	20	102	Goubellat
تستور	3485	0,63	100	36	113	Testour
تبرسق	2641	0,94	96	24,6	203	Teboursouk
تتيار	2383	0		16,02		Thibar
عمدون	3444	0,72	83	19,44	629	Amdoun
نفزة	3042	1,00	45,54	22	330	Nefza
كامل الولاية	1248,2	2,02	87,93	25	3028	Gouvernorat

Source : Direction Régionale de la Santé publique

المصدر: الإدارة الجهوية للصحة العمومية

* نسبة الولادات التي تمت متابعتها و مراقبتها بعد عملية الولادة.

11- Jeunesse et sport :

11- الشباب والرياضة:

11-1- Jeunesse :

11-1- الشباب :

Délégation	نوادي الشباب Nbre des Clubs		دور الشباب Maisons des jeunes					المعتمدة
	طاقة الاستيعاب Capacité	العدد Nbre	الأنشطة Activités	عدد النوادي Nbre de clubs	عدد المنخرطين Adhérents	طاقة الإستيعاب Capacité	المؤسسة L'établissement	
Béja Nord			كرة السلة- تنس الطاولة- انترنت-تعبير جسماني - ملتقيات شبابية- أنشطة ثقافية- حملات تحسيسية وتطوعية	06	200	400	المركب الشبابي	باجة الشمالية
Beja sud			العمل التطوعي - التربية المرورية- الاعلامية والانترنت-الحوار الافتراضي-الرقص والتعبير الجسماني-العمل التطوعي- نادي المواطنة والقيادة - بيئة- مسرح- أنشطة رياضية	09	370	200	دار الشباب ابن خلدون بالمعقولة	باجة الجنوبية
	50	02	حوار واعلام-مهارات حياتية - أنشطة رياضية -مسرح - أنشطة رياضية - المواطنة والتطوع - رقص - اعلامية - انجليزية-سياحة شبابية	04	170	120	دار الشباب محمود المسعدي بسيدي اسماعيل	
Medjez			تحسيسية-رياضية-دورات تكوينية- المواطنة	05	140	200	دار الشباب علي بلهوان	مجازالباب
			Tv web-تيكوندو- فنون تشكيلية- أنشطة تطوعية- ألعاب الكترونية- رحلات- تطوع	04	12	300	دار الشباب طريق تونس	
Goubellat			الاعلاميةوالانترنت-مهارات التواصل- تيكوندو- جمباز	05	150	170	دار الشباب الطيب المهيري	قبلاط
Testour	30	02	رياضية- راديو واب - كرة السلة-المواطنة	03	120	200	دار الشباب ابن زيدون	تستور
Teboursouk	40	02	مسرح- مقي ثقافي-فنون-السياحة	05	220	300	دار الشباب المنجي سليم	تبرسق
Thibar			مهارات حياتية-كرة السلة -فنون تشكيلية-تبادل شبابي- أنشطة تحسيسية	04	150	200	دار الشباب ابو القاسم	تبار
Amdoun			مهارات حياتية -كرة السلة -كرة الطاولة -فنون تشكيلية - رحلات -أنشطة تطوعية (تشجير، تزييق المؤسسة..)	03	125	80	دار الشباب الفاضل بن عاشور	عمدون
Nefza	60	02	نادي التربية على وسائل الإعلام -التعبير الجسماني -المسرح - السياحة البيئية-الروبوتيك-نادي المواطنة- الفضاء الإيكولوجي - الجمباز- الملاكمة -التايكواندو -التنس-التنشيط الرياضي(الكرة الحديدية-تنس الطاولة)	13	350	350	دار الشباب بيم التونسي	نفزة
Gouvernorat	180	08		61	2007	2520	12	كامل الولاية

Source : Commissariat Régional de Jeunesse et du Sport

المصدر: المندوبية الجهوية للشباب و الرياضة

Délégation	ملاعب الأحياء Terrains de quartiers	عدد الملاعب الخاصة المعشبة Nbre de stades gazonnés privés	الجمعيات الرياضية المدنية Associations sportives civiles		الملاعب الرياضية Terrains de sport				القاعات الرياضية الخاصة Nbre de salles de sport Privé	القاعات الرياضية Salles de sport		المعتمدية
			المجازين Licencés	العدد Nbre	المعشبة Gazonnés	طاقة الإستيعاب Capacité	النوعية Spécialité	العدد Nbre		طاقة الإستيعاب Capacité	العدد Nbre	
Béja Nord	0	0	948	6	طبيعي اصطناعي اصطناعي طبيعي (غير مهيء) بصدد الانجاز	8154 500 550 500 -	كرة قدم كرة قدم كرة قدم كرة قدم رقيي	1 1 1 1 1	5	500 وقوفا	1	باجة الشمالية
Béja Sud	1	1	969	7	صلب صلب صلب	500 وقوفا 500 وقوفا	الكرة الطائرة كرة اليد كرة السلة	1 1 2	5	1300	1	باجة الجنوبية
Medjez	0	1	745	6	اصطناعي	1300	كرة قدم	1	5	500	1	مجاز الباب
Goubellat	1	0	31	1	اصطناعي	2000 وقوفا	كرة قدم	1	2	0	0	قبلاط
Testour	1	0	851	4	اصطناعي	500 1300 وقوفا	كرة قدم	1	2	100	1	تستور
Teboursouk	0	0	115	1	صلب (بصدد) التعشيب الاصطناعي	1300 وقوفا	كرة قدم	1	3	0	1	تبرسق
Thibar	0	0	00	0	-	0	-	0	0	0	0	تبار
Amdoun	1	0	23	1	اصطناعي (بصدد) الانجاز	0	كرة قدم	1	2	0	0	عمدون
Nefza	0	0	626	6	اصطناعي	500 وقوفا	كرة قدم	1	0	0	1	نفزة
Gouvernorat	4	02	4308	32	-	18104	-	15	24	2400	6	كامل الولاية

Source : Commissariat Régional de Jeunesse et de Sport

المصدر: المندوبية الجهوية للشباب و الرياضة

12- Enfance, Femme et les personnes âgées

12- الطفولة والمرأة وكبار السن

12-1- Enfance

12-1- الطفولة

Délégation	نوادي الأطفال Clubs d' enfants				المحاضن Crèches		رياض الاطفال Jardins d'enfants				مراكز الاعلامية Centres d'informatique		مركبات الطفولة Complexes d'enfance		المراكزالمندمجة Centres intégrés		المعمدية
	عدد المنخرطين Nombre d'adhérants	عدد المشاركين Nbre des Participants	طاقة الإستيعاب capacité	العدد nbr	خاص privé	عام public	عدد المشاركين Nombre d'adhérants	طاقة الإستيعاب capacité	خاص privé	عام public	خاص privé	عام public	طاقة الإستيعاب capacité	العدد nbr	طاقة الإستيعاب capacité	العدد nbr	
Béja Nord	05	750	200	01	09	-	1750	2000	29		07	-	-	-	-	-	باجة الشمالية
Béja Sud	15	10960	300	03	07	-	1200	1300	21	01	02	01	-	-	100	01	باجة الجنوبية
Medjez	05	4240	200	01	08	-	900	1070	20	-	02	-	30	01	-	-	مجاز الباب
Goubellat	10	960	100	01	02	-	100	150	03	-	02	-			-	-	قبلاط
Testour	20	370	120	01	02	-	800	1050	18	-	01	-	40	01	-	-	تستور
Teboursouk	-	-	-	-	-	-	900	1210	09	-		-	50	01	-	-	تبرسق
Thibar	25	230	150	01		-	120	200	02	-	01	-	-	-	-	-	تبار
Amdoun	05	210	100	01	01	-	190	300	04	-	01	-	-	-	-	-	عمدون
Nefza	20	725	100	01		-	450	500	08	-		-	40	01	-	-	نفزة
Gvrt	105	18445	1270	10	29	-	6410	7780	114	01	16	01	160	04	100	01	كامل الولاية

Source : Commissariat Regionale des affaires de la femme et de la famille

المصدر: المندوبية الجهوية لشؤون المرأة والأسرة بباجة

Délégation	نسبة التدرس Taux de scolarisation	نسبة الامية 10 سنوات فما فوق (%) Taux d'analphabétisme 10 ans et plus	نسبة البطالة (%) Taux de chômage	عدد الناشطات Nombre des femmes actives	عدد النساء الريفيات Nombre des femmes rurales	عدد النساء Nombre des femmes	المعتمدية
Béja Nord	97,97	29,51	27,36	5023	10948	35629	باجة الشمالية
Béja Sud	97,56	32,16	25,64	4317	8508	19079	باجة الجنوبية
Medjez	96,57	30,46	21,58	4346	9554	20738	مجاز الباب
Goubellat	93,45	43,72	37,78	990	5710	7747	قبلاط
Testour	95,39	39,15	33,10	2674	9907	16621	تستور
Teboursouk	97,11	37,96	38,74	1696	5008	11030	تبرسق
Thibar	96,29	33,77	38,69	778	5734	5734	تبار
Amdoun	96,64	47,93	35,98	1045	7904	10605	عمدون
Nefza	95,68	48,16	36,61	2816	20755	24467	نفزة
Gouvernorat	96,60	36,79	29,39	23685	84028	151650	كامل الولاية
Niveau national	96,15	25,58	22,45	1189874	1786175	5510222	المستوى الوطني

Source : INS

المصدر: المعهد الوطني للإحصاء

13- Culture

13- الثقافة

13-1- L'infrastructure

13-1- البنية الأساسية

Délégation	عدد الجمعيات Nbre d'associations		عدد السكان/مكتبة Nbre d'habitants / Bibliothèque	دور الثقافة Maisons de culture			المسارح Théâtres		معاهد الموسيقى والرقص Institutions de musique et dance		المكتبات العمومية Bibliothèques			المعتمدية
	الثقافية Culturelles	المسرحية Théâtrales		عدد المنخرطين Nbre d'Adhérents	المقاعد Places	العدد Nbre	المقاعد Places	العدد Nbre	المقاعد Places	العدد Nbre	الكتب Livres	المقاعد Places	العدد Nbr	
Béja Nord	13	2	74516	0	0	0	0	0	0	0	16070	76	1	باجة الشمالية
Béja Sud	6	4	12815	131	988	2	0	0	40	1	84845	428	3	باجة الجنوبية
Medjez	3	1	22050	48	700	1	0	0	0	0	21598	204	2	مجاز الباب
Goubellat	1	0	15683	20	80	1	0	0	0	0	19835	60	1	قبلاط
Testour	9	0	11537	25	220	3	1080	1	0	0	41753	292	3	تستور
Teboursouk	4	0	21351	28	60	1	3000	1	0	0	25335	116	1	تبرسق
Thibar	1	0	11760	0	0	1	0	0	0	0	15730	76	1	تبار
Amdoun	1	0	20835	0	0	1	0	0	0	0	18127	97	1	عمدون
Nefza	4	0	23117	27	186	1	0	0	0	0	36307	134	2	نفزة
Gouvernorat	42	7	20503	279	2234	11	4080	2	40	1	279600	1483	15	كامل الولاية

Source :Commissariat Régional de Culture

المصدر: المندوبية الجهوية للثقافة

13-2- Activités culturelle

13-2- الأنشطة الثقافية

Délégation	المهرجانات والتظاهرات الثقافية Festivals et manifestations Culturelles					المواقع الثقافية السياحية Sites culturels touristiques				المعمدية
	عدد العروض Nombre de Spectacles	عدد الزائرين Nombre de Visiteurs	الصنف catégorie	فترة الإنعقاد période	الإسم nom	أهم المميزات Principaux caractéristiques	المواقع غير المهيأة Sites non aménagés	عدد الزائرين Nombre de Visiteurs	المواقع المهيأة Sites aménagés	
Béja Nord	13	15000	دولي	اوت	مهرجان باجة الدولي	مواقع اثرية : تحتوي على عدة اثار تعود لأزمنة تاريخية من قبل التاريخ الى الفترة الحديثة و خاصة الفترة الرومانية الحاضرة في جل المواقع	هنشير الفوار - القصبة	-	-	باجة الشمالية
Béja Sud							-	-	باجة الجنوبية	
Medjez	6	200	محلي	اوت	مهرجان مجردة بمجازالباب		شواش - توكابر	-	-	مجاز الباب
Goubellat	7	1500	محلي	اوت	مهرجان قبلاطالثقافي		سيدي مدين - بئر العش	-	-	قبلاط
Testour	19	10000	دولي	جويلية	مهرجان تستور الدولي		عين تونفة	30510	مدينة تستور	تستور
	8	25000	محلي	اكتوبر	مهرجان الرمان بتستور					
Teboursouk	9	15000	دولي	اوت	مهرجان دقة الدولي		الماطرية	25600	دقة الاثار	تبرسق
Thibar	3	2500	محلي	جويلية	مهرجان الكرموس		دجبة	-	منتزه دجبه	تبار
Amdoun	8	1500	محلي	اوت	مهرجان عمدون الثقافي		-	-	-	عمدون
Nefza	6	500	محلي	اوت	مهرجان الزوارعبنفزة		قصر زافة	-	-	نفزة
	5	1000	محلي	اكتوبر	مهرجان الكريمة بوشتاتة					
Gouvernorat	84	72200	-	-	10	-	10	56110	3	كامل الولاية

Source :Commissariat Régional de Culture

المصدر: المندوبية الجهوية للثقافة

14- Affaires sociales

14- الشؤون الإجتماعية

Délégation	نسبة الفقر 2015 (%) Taux de pauvreté 2015	عدد الوحدات المحلية Unités Locaux	عدد مراكز النهوض الإجتماعي Centres de promotion sociale	عدد الجمعيات الإجتماعية Associations sociales	المعوقون Handicapés		عدد المراكز المختصة Nbre de centres Spécialisés	الإعتمادات المخصصة للمنحالفارة (أد) Montant des allocations (Mille Dinar	نسبة تغطية العائلات المعوزة Taux de Couverture des familles nécessiteuses	عدد العائلات المنتفعة فعليا Familles bénéficiaires	المعتمدة
					مؤسسات التأطير Etablissements D'encadrement	العدد Nombre					
Béja Nord	23	01	01	02	04	2555	01	5731,2	30,45	2388	باجة الشمالية
Béja Sud	18,5	01		03	05	1808	02	3216	31,63	1259	باجة الجنوبية
Medjez	17,1	01		00	02	1516	00	2407,2	20,36	1003	مجاز الباب
Goubellat	26,9	01		00	02	502	00	1752	24,11	730	قبلاط
Testour	25,5	01		02	04	1427	01	2935,2	23,09	1273	تستور
Teboursouk	37,3	01		00	02	1109	00	2280	25,29	950	تبرسق
Thibar	25,8	01		00	02	509	00	1396,8	31,15	582	تبار
Amdoun	37,6	01		00	02	864	00	2424	28,35	1010	عمدون
Nefza	37,5	01		01	03	2252	01	5061,6	23,70	2109	نفزة
Gouvernorat	32	09		01	08	26	12542	05	27204	26,06	11304

Source : Direction Regionale des affaires sociales

المصدر: الإدارة الجهوية للشؤون الاجتماعية

Délégation	الاطارات الدينية Les cadres religieux					المعالم الدينية Monuments religieux			المعمدية	
	القائمون على الشؤون Chargés des affaires	المؤذنون Crieurs pour la prière	أئمة الخمس Imams de prieres	الأئمة الخطباء Imams prédicateurs	الوعاظ Conseillers		الزوايا Les marabouts	المساجد Petite mosquées		الجوامع mosquées
					اناث feminin	ذكور masculin				
Béja Nord	16	13	10	11	1	1	6	5	15	باجة الشمالية
Béja Sud	15	12	14	14	0	1	2	2	15	باجة الجنوبية
Medjez	18	13	14	15	1	1	6	3	15	مجاز الباب
Goubellat	7	7	8	4	0	1	0	3	6	قبلاط
Testour	16	15	14	7	1	0	8	5	12	تستور
Teboursouk	10	8	8	8	1	0	1	1	10	تبرسق
Thibar	8	8	8	6	0	1	0	2	7	تبيار
Amdoun	13	11	11	12	0	1	1	1	14	عمدون
Nefza	17	15	16	14	2	0	0	2	18	نفزة
Gouvernorat	120	102	103	91	6	6	24	24	112	كامل الولاية

Source : Direction Regionale des affaires religieuses

المصدر: الادارة الجهوية للشؤون الدينية

Délégation	عدد الاطفال Nbre d'enfants				عدد المؤدبين Nbre d'instituteurs		عدد الكتاتيب Nbre des « Kotteb »	المعتمدة
	5Ans		4Ans		اناث feminin	ذكور masculin		
	اناث feminin	ذكور masculin	اناث feminin	ذكور Masculin				
Béja Nord	42	31	60	54	6	2	8	باجة الشمالية
Béja Sud	64	32	42	51	7	0	7	باجة الجنوبية
Medjez	53	65	65	57	8	0	8	مجاز الباب
Goubellat	8	15	17	13	1	0	1	قبلاط
Testour	28	33	36	34	4	0	4	تستور
Teboursouk	11	14	22	16	1	0	1	تبرسق
Thibar	10	9	14	16	1	0	1	تبار
Amdoun	32	28	44	35	4	1	5	عمدون
Nefza	20	23	33	30	2	1	3	نفزة
Gouvernorat	268	250	333	306	34	4	38	كامل الولاية

Source : Direction Regionale des affaires religieuses

المصدر: الادارة الجهوية للشؤون الدينية

16- الشؤون القضائية

16-1- الخارطة القضائية

16- Affaires Judiciaires

16-1- Carte judiciaire

Délégation	المحكمة العقارية Tribunal immobilier	محكمة التعقيب Cour de cassation	محاكم الإستئناف Les cours d'appels	المحاكم الابتدائية Les tribunaux de première instance	محاكم الناحية Justice cantonale	المعتمدية
Béja Nord				1		باجة الشمالية
Beja Sud	1		1		1	باجة الجنوبية
Medjez EL beb					1	مجاز الباب
Teboursouk					1	تبرسق
Nefza					1	نفزة
Gouvernorat	1		1	1	4	كامل الولاية

16-2- توزيع المحاكم العدلية المنتصبة بولاية باجة حسب المرجع الترابي

16-2- Distribution des tribunaux de justice selon la référence territoriale

المرجع الترابي (المعتمديات) Référence territoriale (délégation)	المحكمة Le tribunal
ولاية باجة	محكمة الاستئناف
باجة الشمالية - باجة الجنوبية - عمدون	ناحية باجة
مجاز الباب - قبالط - تستور	ناحية مجاز الباب
تبرسق - تيار	ناحية تبرسق
نفزة	ناحية نفزة
المعتمديات الراجعة بالنظر لمحاكم الناحية بكل باجة ومجاز الباب وتبرسق ونفزة	ابتدائية باجة
ولاية باجة	فرع العقارية باجة

Source :Direction Régional de la justice

المصدر :الادارة الجهوية العدل

الجزء الرابع: القطاع المنتج

QUATRIEME PARTIE : SECTEUR PRODUCTIF

I- Secteur Agricole

1- Répartition de la superficie totale

Unité : Ha

I- قطاع الفلاحة

1- توزيع المساحة الجمالية

الوحدة : هـك

Délégation	عدد خلايا الإشعاع الفلاحي Cellules de Rayonnement Agricole	المساحة الجمالية Superficie Totale	الأراضي غير الصالحة للزراعة Terres Incultes	المساحات الصالحة للفلاحة Superficies Agricoles Utiles				المعتمدية
				المجموع Total	الغابات Forêts	المراعي Parcours	المحتثرة Labourables	
Béja Nord	6	41600	530	41070	2100	970	38000	باجة الشمالية
Béja Sud	5	45650	4150	41500	4850	2850	33800	باجة الجنوبية
Medjez	10	46975	2375	44600	2150	1550	40900	مجاز الباب
Goubellat	4	40525	325	40200	6900	1800	31500	قبلاط
Testour	6	61875	9375	52500	9900	4600	38000	تستور
Teboursouk	4	40175	2275	37900	5600	2300	30000	تبرسق
Thibar	4	10950	1000	9950	850	800	8300	تبار
Amdoun	4	24400	3300	21100	3800	3300	14000	عمدون
Nefza	6	61850	11070	50780	29450	4830	16500	نفزة
Gouvernorat	49	374000	34400	339600	65600	23000	251000	كامل الولاية

Source : C.R.D.A Béja

المصدر : المندوبية الجهوية للتنمية الفلاحية

2- Exploitation des terres cultivables (Campagne 2021-2022)

2- استغلال الأراضي الزراعية (موسم 2021-2022)

Unité : Ha

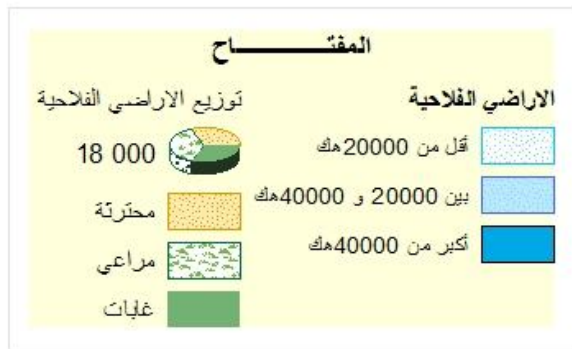
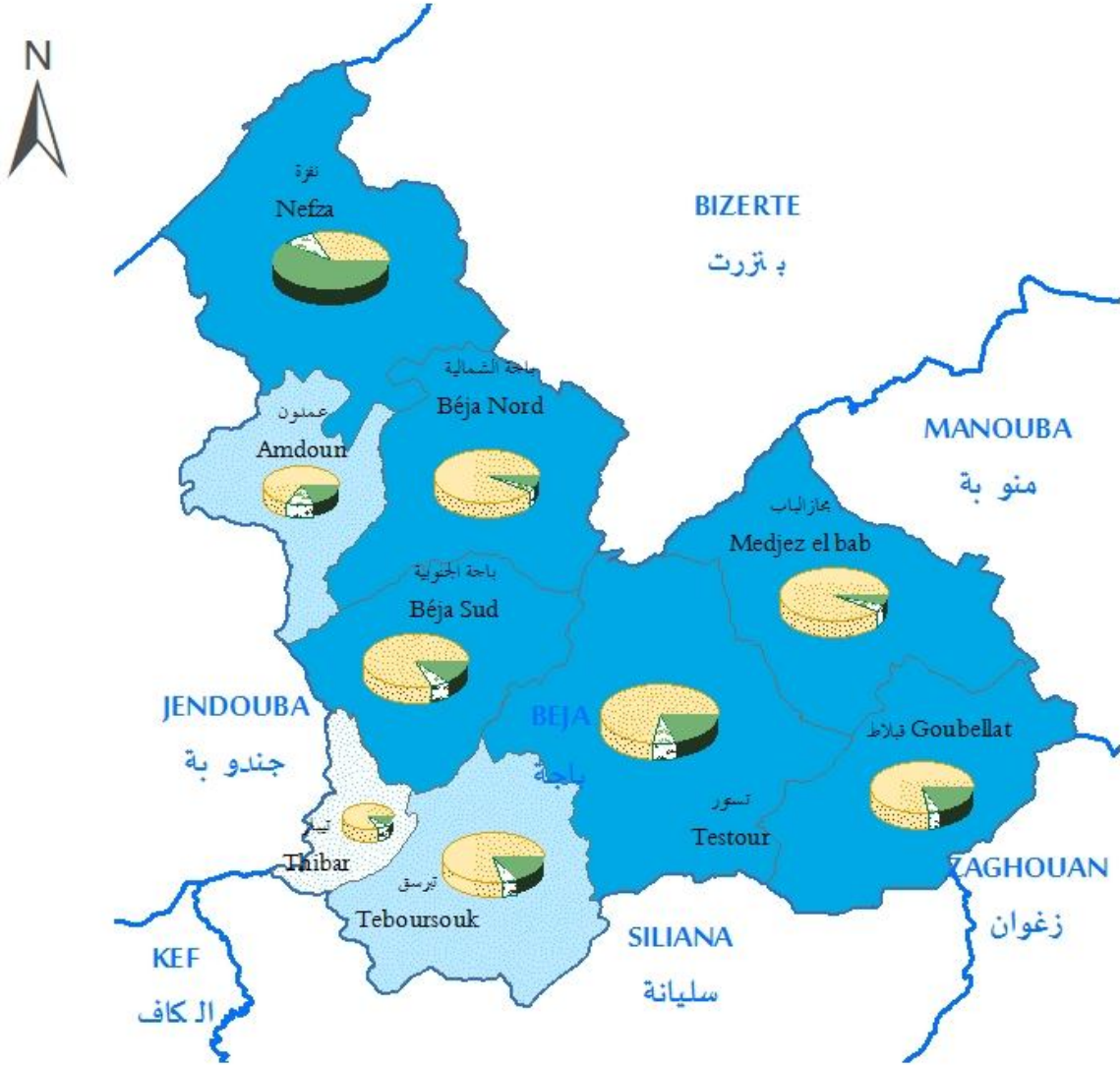
الوحدة : هكتار

Délégation	المجموع Total	زراعات أخرى Autres	أشجار مثمرة Arboricultures		الزيتان Oliviers	الأعلاف Cultures Fourragères	البقول Légumineuses	الخضروات Cultures Maraîchères	حبوب Céréales		المعتمدية
			سقوي Irriguées	بعلي Sec					سقوي Irriguées	بعلي Sec	
Béja Nord	35100	4100	0	10	850	5350	2490	500	0	21800	باجة الشمالية
Béja Sud	38100	1530	100	20	3850	4900	5600	700	300	21100	باجة الجنوبية
Medjaez	42100	500	1130	620	5250	6700	2300	800	1500	23300	مجاز الباب
Goubellat	30800	130	450	1320	4950	6350	700	400	400	16100	قبلاط
Testour	37700	980	2600	1320	7800	5100	650	450	300	18500	تستور
Teboursouk	30500	650	50	150	5600	4200	1550	100	100	18100	تيرسق
Thibar	10000	90	800	250	3700	1300	410	50	100	3300	تبار
Amdoun	16500	320	5	5	2250	3550	1650	420	0	8300	عمدون
Nefza	18700	400	365	5	4250	4800	1350	730	0	6800	نفزة
Gvrt	259500	8700	5500	3700	38500	42250	16700	4150	2700	137300	كامل الولاية

Source : C.R.D.A Béja

المصدر: المندوبية الجهوية للتنمية الفلاحية

خارطة توزيع المساحة الفلاحية الجمالية حسب الصنف
 Carte de répartition de la superficie agricole totale



A-Répartition des superficies des céréales (Campagne 2021-2022)

أ-توزيع مساحة الحبوب (موسم 2021-2022)

Unité : Ha

الوحدة : هكتار

Délégation	المجموع Total	تريتیکال Tritical	شعير Orge	قمح لين Blé tendre	قمح صلب Blé dur	المعتمدية
Béja Nord	21800	800	1000	500	19500	باجة الشمالية
Béja Sud	21400	400	3200	300	17500	باجة الجنوبية
Medjez	24800	400	4500	1400	18500	مجاز الباب
Goubellat	16500	300	7100	1600	7500	قبلاط
Testour	18800	300	7000	1500	10000	تستور
Teboursouk	18200	200	4000	1000	13000	تبرسق
Thibar	3400	100	700	100	2500	تبار
Amdoun	8300	500	250	50	7500	عمدون
Nefza	6800	500	250	50	6000	نفزة
Gouvernorat	140000	3500	28000	6500	102000	كامل الولاية

Source : C.R.D.A Béja

المصدر: المندوبية الجهوية للتنمية الفلاحية

Délégation	الإنتاج (طن) Production (tonne)			المساحة الحالية(هك) Superficieactuelle(Ha)			المساحة المستهدفة حسب الخطة الجهوية (هك) Superficie Cibl� par le Plan R�gional	المعتمدية	
	نباتات عطرية أخرى Autres Plantes aromatiques	أشجار مثمرة Plantations	الزيتان Oliviers	المجموع Total	نباتات عطرية أخرى Autres Plantes aromatiques	أشجار مثمرة Plantations			الزيتان Oliviers
B�ja Nord			7	10			10	20	باجة الشمالية
B�ja Sud			30	347			347	400	باجة الجنوبية
Medjez			50	700	35	6	659	730	مجاز الباب
Goubellat	30 لتر زيت			566,5	200		366,5	400	قبلاط
Testour		100	70	1197	122	242	833	2000	تستور
Teboursouk								300	تبرسق
Thibar		150	-	2984		200	2784	3450	تبار
Amdoun	35 لتر زيت				500			500	عمدون
Nefza	145 لتر زيوت 448 كلغ			9914	9914			9100	نفزة
Gouvernorat	210 لتر 448 كلغ	* 250	* 157	15718,5	10771	448	4999,5	16900	كامل الولاية

Source : C.R.D.A B ja

المصدر: المندوبية الجهوية للتنمية الفلاحيةبباجة

* تم تصدير 10 طن رمان و 05 طن زيت زيتون

3- توزيع المستغلات الفلاحية حسب حجم الضيعات

3- Répartition des exploitations agricoles selon la Superficie

Superficie en ha	النسبة (%) Taux	عدد المستغلات Nombre d'exploitation	النسبة (%) Taux	المساحة (هك) Superficie (Ha)	الحجم (هك)
Sans Terre	6,3	1339			بدون أرض
0-05	53,10	11254	9,8	26609	05 – 0
05-10	19,30	4085	10,6	28567	10 – 05
10-20	11,40	2418	12,4	33558	20 – 10
20-50	6,20	1321	14,4	39050	50 – 20
50-100	1,70	363	9,9	26637	100 – 50
100 ha et plus	2	421	42,9	115991	100 فما فوق
Gouvernorat	100	21201	100	270412	كامل الولاية

Source : C.R.D.A Béja

المصدر: المندوبية الجهوية للتنمية الفلاحية

4- Ressources en Eaux

4-1- Les ressources mobilisées

4- الموارد المائية

4-1 الموارد المائية المعبأة

Sources	الموارد المستغلة (م. م ³) Ressources exploitées en M.m ³	الموارد المعبأة (م. م ³) Ressources mobilisées en M.m ³	الموارد القابلة للتعبئة (م. م ³) Ressources mobilisables en M.m ³	المصدر
Eaux Souterraines	17,890	49,900	53,900	المياه الجوفية
Nappe phréatique	* 10,59	22,000	24,320	المائدة السطحية
Nappe profonde	7,940	27,900	29,580	المائدة العميقة
Eaux de Ruissellement	**45	541,160	965,300	مياه السيالان
Total	62,890	591,060	1019,200	المجموع

Source : C.R.D.A Béja

المصدر: المندوبية الجهوية للتنمية الفلاحية

*بالنسبة لإستغلال المائدات المائية السطحية، تم إعتداد معطيات سنة 2020 بإعتبار أن هذه المعطيات يقع جردها كل 05 سنوات و بالنسبة للمائدات المائية العميقة كل سنة

**بالنسبة لإستغلال مياه السيالان ، فالمعطيات المذكورة تشمل فقط الكميات المخصصة للمناطق السقوية العمومية بولاية باجة و الضخ على وادي مجردة بولاية باجة دون أخذ بعين الإعتبار المياه المنسابة في إتجاه ولايات مجاورة أسفل سد سيدي سالم

4-2- Nappes phréatiques

2-4 الموائد السطحية

Délégation	الأبار Les puits		الاستغلال (م.م ³) Exploitation en M.m ³	الموارد (م.م ³) Les ressources en M.m ³	الملوحة غ/ل Salinité en g/l	المائدة Nappe	المعتمدية
	غير مجهزة Non équipés	مجهزة Equipés					
Béja Nord	79	40	0,4	0,92	3-1	باجة - عمدون	باجة الشمالية
Amdoun	79	11	0,11				عمدون
Béja Sud	16	167	1,67	6,5	3-1	سيدي اسماعيل - تيبار Sidi smail-thibar	باجة الجنوبية
Thibar	95	114	1,14				تيبار
Testour	335	318	3,18	9,00	6-1	حوض وادي مجردة Bassin oued mejerda	تستور
Medjez el bab							157
Goubellat	148	123	1,17	1,30		قبلاط Goubellat	قبلاط
Teboursouk	194	116	0,55	1,00	4-1	تبرسق teboursouk	تبرسق
Nefza	165	122	1,22	5,60	1-0,5	وشتاتة- الزوراع Wechteta-zwaraa	نفزة
Reste de la délégation de Nefza	321	31	0,31				باقي معتمدية نفزة
Gouvernorat	1609	1126	10,59	24,32	-		كامل الولاية

Source : C.R.D.A

المصدر: المندوبية الجهوية للتنمية الفلاحية

4-3 Nappes profondes

3-4 الموائد العميقة

Délégation	المجموع Total		الآبار * Sondages		العيون Pointsd'eau		الموارد المعبأة (م.م) Les ressourcesmobilisé es en M.m ³	الملوحة غ/ل Salinité en g/l	المائدة Nappe	المعتمدية
	الاستغلال م.م ³	العدد	الاستغلال م.م ³	العدد	الاستغلال م.م ³	العدد				
Béja Nord	0,73	25	0,67	22	0,06	3	3	0,5-1	وادي باجة Oued Béja	باجة الشمالية
Béja Sud	1	55	1	55			2,100	3-2	بدرونة سيدي إسماعيل Bedrouna S. Ismail	باجة الجنوبية
Medjez	0,55	12	0,55	12			0,900	6-2	حوض مجردة Bassin majreda	مجاز الباب
Goubellat	0,36	20	0,36	20			0,400	6-1	كلس قبلاط Calcaire Goub	قبلاط
	0,74	15	0,74	15			1,600	2-1	قصر الطير Ksar Etir	
Testour	0,11	2	0,11	2			0,900	1-0,5	غار كريس GharKriz	تستور
	0,57	23	0,57	23			0,600	4-2	الخيمة El khima	
	0,62	16	0,62	16			0,800	4-2	بلاد غنيمة BledGhnima	
	0,34	2	0,34	2			0,900	4-1	تونقة Tounga	
Teboursouk	1,11	22	0,84	16	0,27	6	0,900	4-1	تبرسق Teboursouk	تبرسق
Amdoun	0,08	1	0,08	1			0,500	1-0,5	عين سلام Ain Sellam	عمدون
Nefza	0,42	7	0,37	6	0,05	1	11,400	1-0,5	كثبان نفزة Dunes de Nefza	نفزة
	0,04	1	0,04	1			1,600	1,5-1	جبل الديس JbelEdiss	
	1,24	13	0,95	7	0,29	6	1,900	1-0,5	سيدي احمد Sidi Ahmed	
	0,03	1	0,03	1			0,400	1,5-1	بلليف Bellif	
Gouvernorat	7,94	215	7,27	199	0,67	16	27,900	-		كامل الولاية

Source : C.R.D.A

المصدر: المندوبية الجهوية للتنمية الفلاحية

* : عن طريق المائدة المائية فقط

4-4 Puits, Barrages et lacs collinaires

4-4 الآبار والسدود والبحيرات

Unité : Million de m³

الوحدة : مليون متر مكعب

Délégation	البحيرات الجبلية Lacs collinaires		السدود التلية Barrages collinaires		السدود الكبرى Grands barrages				الآبار العميقة* Les Forages			الآبار السطحية Puits de surface			المعتمدة
	الطاقة Capacité	عدد Nbre	الطاقة Capacité	عدد Nbre	نسبة الامتلاء % Taux de Remplissage%	حجم الإيرادات Volume des Apports	الطاقة Capacité	عدد Nbre	الجملة Total	غير مجهزة N. Equipés	مجهزة Equipés	الجملة Total	غير مجهزة N. Equipés	مجهزة Equipés	
Béja Nord	0,521	4	2,37	4					35	13	22	119	79	40	باجة الشمالية
Béja Sud	1,665	11							58	17	41	183	16	167	باجة الجنوبية
Medjez	1,756	11	2,00	1					27	3	24	241	157	84	مجاز الباب
Goubellat	0,505	4	1,94	3					51	15	36	271	148	123	قبلاط
Testour	2,008	15	6,63	6	15	87,269	580	1	80	18	63	653	335	318	تستور
Teboursouk	1,393	11	1,85	2					44	8	36	310	194	116	تبرسق
Thibar	0,015	1	2,5	2					19	3	16	209	95	114	تبار
Amdoun	0		0,47	1	19	115,084	80	1	7	3	4	110	99	11	عمدون
Nefza	0,035	1	1,86	4	61	173,319	286	1	19	2	17	639	486	153	نفزة
Total	7,898	58	19,615	23	29	275,672	946	3	340	82	259	2735	1609	1126	كامل الولاية

Source : C.R.D.A

المصدر : المندوبية الجهوية للتنمية الفلاحية

* : عن طريق المائدة المائية و الجيوب المائية (les poches d'eau)

4-5- Groupements de développement

5-4 مجامع التنمية

Délégation	المجموع Total		الري Irrigation		للشرب Eau potable		المعمدية
	المنتفعين Bénéficiaires	العدد Nbre	المنتفعين Bénéficiaires	العدد Nbre	المنتفعين Bénéficiaires	العدد Nbre	
Béja Nord	17030	19	40	1	16990	18	باجة الشمالية
Béja Sud	6272	17	337	4	5935	13	باجة الجنوبية
Medjez	3882	8	18	1	3864	7	مجاز الباب
Goubellat	8360	10	466	2	7894	8	قبلاط
Testour	6088	15	369	6	5719	9	تستور
Teboursouk	5249	8	17	1	5232	7	تبرسق
Thibar	1882	4	971	3	911	1	ثيبار
Amdoun	12280	15	23	1	12257	14	عمدون
Nefza	31477	25	4942	5	26535	20	نفزة
Gouvernorat	92520	121	7183	24	85337	97	كامل الولاية

Source : C.R.D.A

المصدر: المندوبية الجهوية للتنمية الفلاحية

الأنشطة Activités	عدد المنتفعين Nombre de bénéficiaires	العدد Nombre	الاختصاص Spécialité
- تثمين وتحويل وتسويق الرمان - Valorisation , Transformation et Commercialisation des Grenades - تقطير النباتات العطرية والطبية - Distillation des Plantes Medicinales et Aromatiques	444	4	الإنتاج النباتي Production végétale
- تربية النحل و إنتاج العسل البيولوجي - Apiculture et production de miel biologie - تربية الاغنام - Elevage des Bovins	101	3	الانتاج الحيواني Production Animale
- تثمين المنتجات الغابية - Valorisation des produits forestiers	95	2	الغابات Forêt
- توفير مستلزمات الصيد البحري - Fournir des fournitures de pêche en mer	30	2	الصيد البحري Pêche
- تقطير النباتات الطبية والعطرية - Distillation des Plantes Medicinales et aromatiques - إنتاج العسل - production de miel - تحويل منتجات فلاحية وتربية دجاج الضيعة - Transformation des produits agricoles et élever des poulets fermiers	387	18	مجامع تنمية نسائية (المرأة الريفية) Groupement Des Femmes Rurales
- تثمين الموارد الطبيعية - Valorisation des Ressources Naturelles	1129	11	التصرف في الموارد الطبيعية Gestion des ressources naturelles
	2186	40	Total المجموع

Source : C.R.D.A

المصدر: المندوبية الجهوية للتنمية الفلاحية

5- Périmètres irrigués

Périmètres Publics Irrigués

5- المناطق السقوية

المناطق السقوية العمومية

Délégation	نسبة التكتيف (%) Taux d'intensification	نسبة الاستغلال (%) Taux d'exploitation	المساحات المتغذقة (هك) Superficie gorgée d'Eau	المساحات المجهزة بتقنيات الاقتصاد في مياه الري (هك) Superficie équipée en matière d'économie d'eau en ha	المساحة المروية (هك) Superficies irriguées en ha	المساحة القابلة للري (هك) Superficies irrigables en ha	المساحة الخام (هك) Superficies brutes (ha)	المعتمدية
Béja Nord	-	-	0	0	0	17	52	باجة الشمالية
Béja Sud	100	11	100	1652	254	2330	2463	باجة الجنوبية
Medjez	100	23	0	6441	1511	6696	7050	مجاز الباب
Goubellat	100	21	0	2770	650	3062	3131	قبلاط
Testour	100	63	0	1545	1416	2237	2318	تستور
Teboursouk	100	16	0	0	11	70	70	تبرسق
Thibar	100	36	0	501	379	1057	1173	تبار
Amdoun	100	29	0	0	30	102	105	عمدون
Nefza	100	46	0	1224	1200	2588	2974	نفزة
Gvrt	100	30	100	14133	5451	18159	19336	كامل الولاية

Source : C.R.D.A

المصدر: المندوبية الجهوية للتنمية الفلاحية

6- Production Végétale

6- الإنتاج النباتي

Unité: tonne

الوحدة: طن

Délégation	المجموع Total	زراعات أخرى Autres culture	أشجار مثمرة Arboricultures		الزيتان Oliviers	الأعلاف CulturesFo urragères	البقول Légumineuses	الخضروات Culturesma raichères	حبوب Céréales		المعتمدية
			سقوي Irriguées	بعلي Sec					سقوي Irriguées	بعلي Sec	
Béja Nord	167170	3600	0	10	370	84650	4240	2300	0	72000	باجة الشمالية
Béja Sud	146790	5600	400	50	3730	51200	8760	17400	1350	58300	باجة الجنوبية
Medjez	174705	870	15000	1500	6285	28800	3550	47500	6500	64700	مجاز الباب
Goubellat	127760	200	6980	4620	4200	50600	960	20000	1550	38650	قبلاط
Testour	155795	1310	25000	3650	12275	38200	910	27000	1200	46250	تستور
Teboursouk	100115	700	200	450	4815	33200	2450	5000	450	52850	تبرسق
Thibar	39820	150	3000	300	4100	20400	620	2000	450	8800	تبار
Amdoun	64700	220	20	10	1550	29750	2750	2300	0	28100	عمدون
Nefza	91885	350	4000	10	2675	47600	1900	16500	0	18850	نفزة
Gouvernorat	1068740	3600	54600	10600	40000	384400	26140	140000	11500	388500	كامل الولاية

Source : C.R.D.A

المصدر: المندوبية الجهوية للتنمية الفلاحية

6-1- Silos de stockage

1-6- مخازن الحبوب

Délégation	الكميات المجمعة () Quantités Stockées (Tonnes)			طاقة الخزن (طن) Capacité de stockage (Tonnes)		العدد Nombre		المعمدية
	2022	2021	2020	قطاع خاص Privé	قطاع عام Public	قطاع خاص Privé	قطاع عام Public	
Béja Nord	697000	773314	769300	2715000	212000	12	1	باجة الشمالية
Béja Sud	419000	358818	309000			6	0	باجة الجنوبية
Medjez	432000	382390	248100			7	0	مجاز الباب
Goubellat	135000	110752	42800			3	1	قبلاط
Testour	195000	207660	100200			3	0	تستور
Teboursouk	230000	253240	193700			7	1	تبرسق
Thibar	0	0	0			0	0	تبار
Amdoun	147000	168753	154700			3	0	عمدون
Nefza	15600	20574	17300			0	1	نفزة
Gouvernorat	2270600	2275501	1835100			2927000		41

Source : C.R.D.A

المصدر: المندوبية الجهوية للتنمية الفلاحية

6-2- Huileries

2-6- معاصر تحويل الزيتون

Délégation	تاريخ بداية الإستغلال Date d'Exploitation	طاقة التحويل طن/اليوم Capacité de production T/jour	مكان الانتصاب Lieu d'implantation	اسم صاحب المعصرة Propriétaire de l'huilerie	المعمدية
Béja Nord	2010	410	المنطقة الصناعية	جوهر بن عمار	باجة الشمالية
Medjez	2012 1992 2016 2016	40 30 60 70	مدينة مجاز الباب المنطقة الصناعية سيدي مدين سيدي مدين	صالح السليطي عبد السلام الفتري سامي عبيدة وسليم الوكيل لطفي الصغير	مجاز الباب
Goubellat	2005 2000	60 130	منطقة الخروبة بقبلاط المنطقة الصناعية بقبلاط	شركة الإحياء والتنمية الفلاحية الخروبة شركة معصرة نجمة الشمال	قبلاط
Testour	1998 - 2017 2012	350 40 140 25	-وادي الزرقاء طريق تونس طريق الكاف طريق زللو	عبد الكريم الطرخاني محمد الشويحي ورثة التباسي شركة الاحياء والتنمية الفلاحية - الغنيمة	تستور
Teboursouk	2009 2010 - 2020 2010 2007 - 2011 - - 2017	40 70 12 25 60 40 40 40 60 30 80	طريق الكاف شارع الحرية فدان السوق مدينة تبرسق طريق الكاف دقة دقة شارع الحرية شارع الحرية دقة دقة	جلال السباري ورثة محمد العربي بن بزة علي البحري بوذينة علي بن ضياوي شركة زيوت دقة (العياري) عبد المنعم بن جدو صالح بن سالم الماكني محمد منصف بن الصغير حمادي البدوي ورثة عبد الملك بالحاج عبد الرحمان بن الطاهر	تبرسق
Thibar	2011	50	طريق تبرسق	محمد الصديغاني	تبار
Amdoun	2010 - 2005 2015 2019	80 30 30 40 40	شارع البيئة نهج الطيب المهيري طريق عين دراهم نهج الطيب المهيري طريق القوسة	نورالدين المنصوري محمد فاضل مغراوي خميس بكاري نجوى الدخلي قيسي العبيسي	عمدون
Nefza	2007 2019	100 40	الطويلة طريق طبرقة طريق نفزة - الجميلة	يوسف بالأسود الرضاني فتح المنصوري	نفزة
Gouvernorat	-	2262	-	30	كامل الولاية

Délégation	طاقة الإنتاج (طن /الساعة) Capacité de production (Tonnes/ Heure)	الوحدات Unités	المعمدية
Béja Nord	3	1	باجة الشمالية
Béja Sud	9	3	باجة الجنوبية
Medjez		-	مجاز الباب
Goubellat	5	1	قبلاط
Testour	-	-	تستور
Teboursouk	-	-	تبرسق
Thibar	-	-	تبار
Amdoun	13	3	عمدون
Nefza	-	-	نفزة
Gouvernorat	30	8	كامل الولاية

Source : C.R.D.A

المصدر: المندوبية الجهوية للتنمية الفلاحية

6-4- Entrepôt Frigorifique

4-6- بيوت التبريد

Délégation	غير مستغل Non exploité	مستغل Exploité	الطاقة () Capacité (Tonnes)	الاسم و مكان الانتصاب Nom et Lieu d'implantation	العدد Nombre	المعمدية
Béja Sud		X	30	مصطفى بالكاهية لافارق	1	باجة الجنوبية
		X	500	فايدي عبد الفتاح بالمعقولة	1	
		X	700	محمد الهمامي الافارق	1	
Medjez		X	300	زهير بن عمر المليتي - قریش الواد	1	مجاز الباب
		X	400	ورثة على النعاس - الهري	1	
Goubellat		X	240	شركة الهدف: فاكر الوسلائي - دور اسماعيل	1	قبلاط
		X	1200	مختار مهذب الهمامي - قبلاط	1	
		X	200	شركة زينة - المنطقة الصناعية بقبلاط	1	
Testour	X	X	400	محمد الدريديبتستور	1	تستور
		X	100	الامين التاغوتي تستور	1	
		X	200	منصف جببيس تستور	1	
		X	400	التباسي: شركة التخزينالتوزيع بتستور	1	
		X	200	ورثة حمدة الشريف بتستور	1	
		X	400	شركة تبريد الافق بفيض التونسيبتستور	1	
		X	100	مراد البحريني بالسلوقية	1	
		X	150	علي الخضير شني	1	
		X	30	ابناء محمد بن بلقاسم الهماميبتستور	1	
		X	100	بحري فريحة بتستور	1	
		X	70	محمد بن الطاهر الهمامي بتستور	1	
		X	100	لطفي بن الطاهر الهمامي بتستور	1	
		X	30	اولاد بن حمرة بتستور	1	
X	70	محمد بن حرشة - السلوقية	1			
Thibar		X	100	المركب الفلاحي بتيبار	1	تيبار
		X	500	سمير الصدغياني بتيبار	1	
Gouvernorat	1	23	6520	-	24	كامل الولاية

7- Le Sol

7- التربة

7- 1- Conservation des Eaux et des Sols

7- 1 المحافظة على المياه والتربة

Délégation	نسبة التهيئة (%) Taux d'aménagement	المساحة المحمية من الانجراف إلى موفى سنة 2022 (هك) Superficie protégée contre l'érosion (fin 2022)	المساحة التي تتطلب التدخل السريع (هك) Superficie très érodée	المساحة المهددة بالانجراف (هك) Superficie menacée par l'érosion	المعتمدية
Béja Nord	64	9507	10942	14850	باجة الشمالية
Béja Sud	81	8734	9394	10725	باجة الجنوبية
Medjez El Bab	20	4213	13357	20900	مجاز الباب
Goubellat	34	7077	12964	21057	قبلاط
Testour	106	6947	5563	6562	تستور
Teboursouk	34	5890	13713	17442	تبرسق
Thibar	25	7220	17250	28443	تبار
Amdoun	47	10752	14500	23021	عمدون
Nefza	56	12370	13285	22000	نفزة
Gouvernorat	44	72710	110968	165000	كامل الولاية

Source : C.R.D.A

المصدر: المندوبية الجهوية للتنمية الفلاحية

المعمدية	أنواع التربة	Type du sol	مجالات الإستغلال	Vocations	Délégation
باجة الشمالية	تربة طينية خصبة متطورة النمو ذات نسجة سميكة وقوام جيد ذات طاقة جيدة لحزن المياه .	زراعات كبرى وزراعات صناعية.	Béja Nord		
باجة الجنوبية	تربة بنية كلسية، ذات عمق ضعيف إلى متوسط تعلو قشرة جيرية على عمق 30 إلى 60 صم، ذات طاقة متوسطة لحزن المياه وذات خصوبة متوسطة بالمرتفعات وجيدة بالمنبسطات.	زراعات كبرى، خضروات سقوية وأشجار مثمرة خاصة ذات النوى.	BéjaSud		
مجاز الباب	. على ضفاف وادي مجردة تربة طينية غرينية، متعرضة للنز المائي والتلح، ذات خصوبة جيدة. بالمنحدرات تربة كلسية ضعيفة او متوسطة العمق تعلو قشرة جيرية على اعماق مختلفة بين 20 و80صم ذات خزن ضعيف للمياه ومتعرضة للانجراف .	زراعات كبرى وخضروات وأشجار مثمرة سقوية.	Medjez		
قبلاط	. بسهولةلقبلاط تربة حديثة العهد ذات خصوبة جيدة . بالمرتفعات تربة كلسية ضعيفة أو متوسطة العمق تعلو قشرة جيرية على أعماق مختلفة بين 20 و 80 صم ذات خزن ضعيف للمياه ومتعرضة للانجراف.	. زراعات كبرو خضروات. زراعات علفية واشجار مثمرة	Goubellat		
تستور	. على ضفاف وادي مجردة تربة حديثة العهد وتربة طينية غرينية بالمرتفعات تربة كلسية إلى بنية كلسية ضعيفة أو متوسطة العمق تعلو قشرة جيرية على عمق 30 إلى 60 صم ذات خزن ضعيف للمياه ومتعرضة للانجراف.	زراعات كبرى وخضرواتسقوية زراعات كبرى واشجار مثمرة ذات النوى	Testour		
تبرسق	. بالنسبة للمرتفعات تحتوي في البعض على تربة طينية خصبة متطورة النمو ذات نسجة سميكة وقوام جيد وذات طاقة عالية لحزن المياه وعلى تربة بنية كلسية ذات عمق متوسط في البعض الآخر. على ضفاف وادي خلاد تربة طينية غرينية ذات خصوبة جيدة	زراعات كبرى واشجار مثمرة ذات النوى	Teboursouk		
تتبار	تربة ضعيفة او متوسطة العمق تعلو قشرة جيرية على عمق 20الى 80صم ذات طاقة ضعيفة لحزن المياه ومتعرضة للانجراف.	. اشجار مثمرة وخضراوات وبدرجة اقل للزراعات	Thibar		
عمدون	. الاراضي الجبلية تربة بنية ذات عمق ضعيف وحالتها مندهورة بالنسبةللاراضي الاخرى تحتوي على تربة طينية . طفليةذاتنسجة سميكة وقوام جيد متعرضة للنز المائي في بعض الاماكن خاصة في فصلي الشتاء والربيع ذات خصوبة ضعيفة الى متوسطة ومتعرضة للانجراف و الانزلاقات	. غابات ومراعي حبوب اعلاف تربية المشية وبعض الزراعات الصناعية	Amdoun		
نفزة	. الاراضي الجبلية تربة بنية ذات عمق ضعيف وحالتها مندهورة بالنسبة للاراضي الاخرى تحتوي على تربة طينية طفلية متعرضة للنز المائي خاصة في فصلي الشتاء والربيع. ذات خصوبة ضعيفة الى متوسطة ومتعرضة للانجراف و الانزلاقات	غابات ومراعي حبوب اعلاف وبعض الزراعات الصناعية	Nefza		

Source : C.R.D.A

المصدر: المندوبية الجهوية للتنمية الفلاحية

Gouvernorat de Béja en Chiffres 2022

ولاية باجة في أرقام لسنة 2022

8- La production forestière

8 - الإنتاج الغابي

Délégation	الصيد البري (طن) Chasse cynégétique (Tonnes)	الإنتاج العلفي (مليون وحدة علفية) Production Fourragère (MillionU.F)	الزقوقو (طن) Graines de Pin d'Alep (Tonnes)	زيت الإكليل (طن) Huile de Romarin (Tonnes)	المشاتل الغابية (الف شتلة) Plants forestiers (Mille plants)	الفلين (ق) Liège(Q)	الخشب (م ³) Bois (m3)	المعمدية
Béja Nord	1	-	32	-	-	-	-	باجة الشمالية
Béja Sud	2,5	1		-	84,300	-	-	باجة الجنوبية
Medjez	2	2	65	-	20,000	-	22	مجاز الباب
Goubellat	-	1	30	2500	-	-	-	قبلاط
Testour	6,5	-	192	850	-	-	368,4	تستور
Teboursouk	3	-	13,3	-	20,000	-	5	تبرسق
Thibar	-	-	13,2	-	-	-	-	تبار
Amdoun	1	-	15	-	-	2807,2	47,2	عمدون
Nefza	7	6	60	-	384,2	1112,8	1269,5	نفزة
Gouvernorat	23	10	420,5	3350	508,500	3920	1712,1	كامل الولاية

Source : C.R.D.A

المصدر: المندوبية الجهوية للتنمية الفلاحية

9- Elevage
9-1- Le Cheptel

9- تربية الماشية
1-9 القطيع

Unité :Mille têtes

الوحدة: ألف رأس

Délégation	أجباح النحل Ruches d'abeille		الدواب Bêtes	الماعز Caprins	الأغنام Ovins	الأبقار Bovins		المعتمدية
	العصرية Modernes	التقليدية Artisanales				شركي ومحلي Race Locale et croisée	مؤصل Race pure	
Béja Nord	800			2100	45000	8100	3900	باجة الشمالية
Béja Sud	800			2000	35000	5400	5800	باجة الجنوبية
Medjez	600			1100	45000	2200	1300	مجاز الباب
Goubellat	700			2500	58000	1200	800	قبلاط
Testour	800			1900	32000	1800	1200	تستور
Teboursouk	1000			2000	40000	2950	850	تبرسق
Thibar	600			800	7500	1100	2000	تبار
Amdoun	1600			5600	25000	2400	4500	عمدون
Nefza	1600			7000	27500	8500	1200	نفزة
Gouvernorat	8500	200	6500	25000	315000	33650	21550	كامل الولاية

Source : C.R.D.A

المصدر: المندوبية الجهوية للتنمية الفلاحية

9-2- production animale

9-2 الإنتاج الحيواني

Unité: Tonne

الوحدة: الطن

Délégation	البيض (مليون بيضة) Œufs (Million oeufs)	الجلود Cuir	الصوف Laine	العسل Miel	الحليب Lait	اللحوم البيضاء Viande Blanche	اللحوم الحمراء Viande Rouge	المعمدية
Béja Nord		170	65	6	22000		1810	باجة الشمالية
Béja Sud			50	6	28000		1495	باجة الجنوبية
Medjez		105	70	6	7000	22000	987	مجاز الباب
Goubellat		8	88	7	5000	2000	1022	قبلاط
Testour	68	24	45	8	8000	14500	884	تستور
Teboursouk		35	60	10	7000		1012	تبرسق
Thibar		5	14	8	7000		485	تبار
Amdoun		5	38	18	12000		1120	عمدون
Nefza		48	40	18	9000		1195	نفزة
Gouvernorat	68	400	470	87	105000	38500	10010	كامل الولاية

Source : C.R.D.A

المصدر: المندوبية الجهوية للتنمية الفلاحية

9-3- Centres de collecte de lait

3-9 مراكز تجميع الحليب

Délégation	الكميات المجمعة (طن) Quantités collectées (Tonnes)			طاقة الجمع (طن) Capacité (Tonnes)	عدد المراكز Nombre de centres	عدد المراكز التي يمكن بعثها حسب المخطط المديرية Centrespotentiellement prévus dans le plan directeur	المعتمدية
	2022	2021	2020				
Béja Nord	10584	12668	17119	77500	04		باجة الشمالية
Béja Sud	12632	13942	15840	91600	11		باجة الجنوبية
Medjez	3940	-	-	20000	01	01	مجاز الباب
Goubellat	-	-	-	-	-	01	قبلاط
Testour	10456	10547	11081	18000	01	01	تستور
Teboursouk	2595	4546	4875	19900	02		تبرسق
Thibar	8182	8375	8179	31500	02		تبيار
Amdoun	8625	11134	13778	39500	03	01	عمدون
Nefza	7786	8170	6681	30000	03		نفزة
Gouvernorat	64800	69382	77553	328000	27	04	كامل الولاية

Source : C.R.D.A/ O.E.P

المصدر: المندوبية الجهوية للتنمية الفلاحية/ديوان تربية الماشية وتوفير المرعى

خارطة توزيع إنتاج الحليب ومراكز التجميع الموجودة والممكن بعثها حسب المخطط المديرى

Carte de répartition de la production laitière et des centres de collecte du lait existants et ceux potentiellement prévus dans le plan directeur



10- La Pêche côtière et la pêche en eau douce

10 - الصيد البحري والصيد في المياه العذبة

Délégation	الصيد بالمياه العذبة Pêche en eau douce				الصيد البحري Pêche côtière				المعمدية
	الإنتاج (طن) Production En tonne	أسطول الصيد Flottille			الإنتاج (طن) Production en tonne	أسطول الصيد Flottille			
		وسائل أخرى Autres	مركب بدون محرك Barque ordinaire	مركب بمحرك Barque motorisée		وسائل أخرى Autres	مركب بدون محرك Barque ordinaire	مركب بمحرك Barque motorisée	
Béja Nord									باجة الشمالية
Béja Sud	85		4						باجة الجنوبية
Medjez									مجاز الباب
Goubellat									قبلاط
Testour	542		58						تستور
Teboursouk									تيرسق
Thibar									تبار
Amdoun	10		2						عمدون
Nefza	128		16		141		20	14	نفزة
Gouvernorat	765		80		141		20	14	كامل الولاية

Source : C.R.D.A

المصدر: المندوبية الجهوية للتنمية الفلاحية

11- Sociétés de mise en valeur et de développement agricole (S.M.V.D.A)

11 - شركات الإحياء والتنمية الفلاحية

Délégation	المساحة (هك) Superficie en ha			عدد الشركات Nombre des Sociétés	المعتمدية
	السقوية Irriguée	البعطية En Sec	الجمالية Totale		
Béja Nord	-	353	353	1	باجة الشمالية
Béja Sud	-	424	424	1	باجة الجنوبية
Medjez	752	4026	4778	9	مجاز الباب
Goubellat	936	3357	4293	14	قبلاط
Testour	576	4015	4591	6	تستور
Teboursouk	-	893	893	3	تبرسق
Thibar	-	-	-	-	تبار
Amdoun	-	-	-	-	عمدون
Nefza	-	-	-	-	نفزة
Gouvernorat	2264	13068	15332	34	كامل الولاية

Source : C.R.D.A

المصدر: المندوبية الجهوية للتنمية الفلاحية

12- Lots techniciens

12- مقاسم الفنيين

Unité : ha

الوحدة : هك

Délégation	مجموع المقاسم Total des lots		المقاسم البعلية Lots en sec		المقاسم المرورية Lots irrigués		الفترة Période	المعتمدية
	المساحة Superficie	العدد Nombre	المساحة Superficie	العدد Nombre	المساحة Superficie	العدد Nombre		
Béja Nord	108	2	108	2			قبل الهيكلة Avant la restructuration	باجة الشمالية
Testour	217	13	133	2	84	11		تستور
Medjez el bab	60	6			60	6		مجاز الباب
Goubellat	693	6	693	6				قبلاط
Total 1	1078	27	934	10	144	17	المجموع 1	
Beja Nord	172,5	5	172,5	5			بعد الهيكلة Après la restructuration	باجة الشمالية
Beja Sud	1118	39	863	19	255	20		باجة الجنوبية
Testour	1853	21	1830	18	23	3		تستور
Medjez el bab	2291	44	2068	28	223	16		مجاز الباب
Goubellat	1168	34	1011	16	157	18		قبلاط
Teboursouk	1068	13	1068	13				تبرسق
Thibar	175	3	175	3				تبيبار
Total 2	7845,5	159	7187,5	102	658	57	المجموع 2	
Total général	8923,5	186	8121,5	112	802	74	المجموع العام	

Source : C.R.D.A

المصدر: المندوبية الجهوية للتنمية الفلاحية

13- Lots des jeunes agriculteurs

13 - مقاسم الفلاحين الشبان

Délégation	عدد العقود المبرمة Nombre de contrats	المساحة (هكتار) Superficie (ha)	العدد Nombre	المعتمدية
Béja Nord	3	25	3	باجة الشمالية
Béja Sud	14	82	14	باجة الجنوبية
Testour	18	161	18	تستور
Medjez	9	76	9	مجاز الباب
Goubellat	104	340	104	قبلاط
Nefza	1	79	1	نفزة
Amdoun	1	30	1	عمدون
Tboursouk	1	12	1	تبرسق
Gouvernorat	151	805	151	كامل الولاية

Source : C.R.D.A

المصدر: المندوبية الجهوية للتنمية الفلاحية

14- Coopératives de Services Agricoles Actives

14- تعااضديات الخدمات الفلاحية الناشطة

الأنشطة Activités	رأس المال (د.د) Capital (M.D)	عدد المنخرطين Nbr d'adhérents	منطقة التدخل Zone d'intervention	التعاضية Coopérative
جمع وترويج الحليب الطازج - بيع مستلزمات الإنتاج -Collecte et commercialisation du lait frais - Vente des matériaux de production	16,150	34	معمدية تيار	الإزدهار
جمع وترويج الحليب الطازج - بيع مستلزمات الإنتاج -Collecte et commercialisation du lait frais - Vente des matériaux de production	17,200	46	معمدية عمدون	الأمل
الميكنة الفلاحية - Machinisme agricole - Vente des matériaux de production	5,050	10	معمدية باجة الجنوبية	أقري بن ساسي
بيع مستلزمات الإنتاج - Vente des matériaux de production	5,050	17	معمدية ترسق	الكابتول
تنمية قطاع زيت الزيتون - بيع مستلزمات الإنتاج Développement du Secteur de l'Huile d'Olive - Vente des matériaux de production	10,000	34	معمدية ترسق	الزيتونة
بيع مستلزمات الإنتاج - جمع و ترويج الرمان - Vente des matériaux de production - Collecte et Commercialisation de grenade	26,000	41	معمدية تستور	الرمانة
تنمية قطاع تربية الدواجن - Développement du Secteur l'élevage de volaille	5,000	7	معمدية تستور	الاندلس
تنمية قطاع تربية النحل - Développement du Secteur de l'Apiculture	3,000	7	معمدية تيار	دار النحال
تثمين المنتوجات الغابية - Valorisation des produits forestiers	4,000	11	معمدية نفزة	كنوز جبل الأبيض
صناعة الجبن - Fabrication du fromage	1,000	7	معمدية باجة الجنوبية	مطمور روما
إنتاج السماد العضوي - Production des Compost	1,000	7	معمدية باجة الجنوبية	ولادة 'compost'
تنمية قطاع تربية الأغنام - Développement de secteur de l'élevage ovin	10,000	10	معمدية باجة الشمالية	مزارعي الحبوب و المرين بالشمال
تنمية قطاع الحبوب و توفير مستلزمات الإنتاج - Développement du secteur céréalière et Fourniture du matériaux de Production	28,000	9	معمدية قبلاط	تربة بذور قصر الطير
	131,450	240	13	المجموع

Source : C.R.D.A

المصدر: المندوبية الجهوية للتنمية الفلاحية

15- Les UCPA et les agro-Combinats

15- الوحدات التعااضدية للانتاج الفلاحي والمركبات الفلاحية

Délégation	Agro-combinats		المركبات الفلاحية	Les Unités Productives		الوحدات الانتاجية	المعتمدية
	Superficie(Ha)	المساحة (هك)	العدد Nombre	Superficie (Ha)	المساحة (هك)	الاسم Nom	
	السقوية Irriguée	الجملية Total		السقوية Irriguée	الجملية Total		
Béja Nord					526	سيدي مبارك	باجة الشمالية
					593	المنتصر	
Béja Sud					739,5	القناديل	باجة الجنوبية
					537,5	السمان	
Medjez				10	1255	البد	مجاز الباب
Goubellat							قبلاط
Testour					1034	الويرة	تستور
					1241	عياض	
Teboursouk							تيرسق
Thibar	-	2724	1				تبار
Amdoun					226,5	السخونة	عمدون
Nefza							نفزة
Gouvernorat	-	2724	1	10	6152,5	8	كامل الولاية

Source : C.R.D.A et Bureau de contrôle des C.C.P.A.

المصدر: المندوبية الجهوية للتنمية الفلاحية/ مكتب مراقبة الوحدات التعااضدية للانتاج الفلاحي

16-Investissement Agricole Privé

16-الاستثمارات الفلاحية الخاصة

Délégation	المشاريع المصادق عليها Projets approuvés			المشاريع المصرح بها Projets déclarés			المعتمدية
	مواطن الشغل Postes D'emploi	الاستثمارات (م.د) Investissement (MD)	العدد Nombre	مواطن الشغل Postes D'emploi	الاستثمارات (م.د) Investissement (MD)	العدد Nombre	
Béja Nord	11	3,4	18	42	5,7	40	باجة الشمالية
Béja Sud	18	3,7	33	24	3,3	56	باجة الجنوبية
Medjez	44	7,8	42	188	25,4	89	مجاز الباب
Goubellat	2	0,4	3	79	10,7	16	قبلاط
Testour	79	12	30	170	22,9	73	تستور
Teboursouk	14	2,4	21	48	6,6	68	تبرسق
Thibar	3	0,7	5	12	1,6	12	تبار
Amdoun	3	0,9	7	6	0,8	16	عمدون
Nefza	6	1,1	14	38	4,9	33	نفة
Gouvernorat	180	32,4	173	607	81,9	403	كامل الولاية

Source : A.P.I.A

المصدر: وكالة النهوض بالاستثمارات الفلاحية

17-Investissement Agricole Catégorie A

17 - الاستثمارات الفلاحية صنف "A"

Délégation	Projets approuvés المشاريع المصادق عليها			Projets déclarés المشاريع المصرح بها			المعتمدية
	مواطن الشغل Postes D'emploi	الاستثمارات (أ.د.) Investissement (MD)	العدد Nombre	مواطن الشغل Postes D'emploi	الاستثمارات (أ.د.) Investissement (MD)	العدد Nombre	
Béja Nord	1	27,302	10	2	132,473	19	باجة الشمالية
Béja Sud	8	173,498	17	11	189,527	23	باجة الجنوبية
Medjez	7	140,416	6	8	143,619	7	مجاز الباب
Goubellat	5	58,317	3	7	59,033	4	قبلاط
Testour	2	26,25	1	22	250,52	11	تستور
Teboursouk	1	43,6	1	7	213,205	7	تيرسوق
Thibar	2	49,618	4	5	160,8	9	تتبار
Amdoun	0	11,05	5	6	18,23	10	عمدون
Nefza	1	80,45	4	3	137,281	7	نفزة
Gouvernorat	27	610,501	51	71	1304,688	97	كامل الولاية

Source : C.R.D.A

المصدر: المندوبية الجهوية للتنمية الفلاحية

II- Industrie

1- Zones industrielles

1-1- Les zones industrielles aménagées par l'AFI

II- الصناعة

1- المناطق الصناعية

1-1- المناطق الصناعية المهيأة من طرف الوكالة

Délégation	المقاسم التي تجاوزت آجال استغلالها Les Lots dont la date d'exploitation est expirée		عدد المقاسم Nombre de Lots				المساحة (هك) Superficie (ha)			المناطق الصناعية La zone industrielle	المعمدية
	بصدد الاسترجاع المتابعة En cours de récupération	تم استرجاعها Récupérés	المجموع Total	المبنية		البيضاء Nues	نسبة البيع (%) Taux de vente	المعدة للبيع Cessible	الجميلية Totale		
				غير مستغلة Non exploités	المستغلة Exploités						
Béja Nord		3	80	31	44	5	96	16	20	المناطق الصناعية بباجة طريق طبرقة	باجة الشمالية
			38	15	23	0	100	14,6	17	المناطق الصناعية بباجة طريق عمدون	
		2	64	11	44	9	97	17	26	المناطق الصناعية بباجة الشمالية	
		1	31	12	10	9	89	24	29	المناطق الصناعية بوتقاحة	
Medjez		1	37	7	29	1	98	11	16	المناطق الصناعية بمجاز الباب 1	مجاز الباب
			24	6	15	3	100	4,7	5	المناطق الصناعية بمجاز الباب 2	
Goubellat			34	16	9	9	100	9,4	10,7	المناطق الصناعية بقبلاط	قبلاط
Gouvernorat		7	308	98	174	36	97	96,7	123,7		كامل الولاية

Source : A.F.I

المصدر: الوكالة العقارية الصناعية

المعتمدية	المنطقة الصناعية La zone industrielle	سنة الانجاز Année d'exécution	المساحة Superficies	عدد المقاسم Nombre de Lots	المقاسم المفوت فيها Lots Vendus	المقاسم الشاغرة Lots Nus	دélégation
باجة الجنوبية	المنطقة الصناعية المعقولة	2005	2 هك و 16 ار	10	10	0	Béja Sud
تستور	المنطقة الصناعية وادي الزرقاء	2003	1 هك و 50 ار	05	4	1	Testour
قبلاط	المنطقة الصناعية قبلاط	2006	6 هك و 80 ار	28	27	1	Goubellat
نفزة	المنطقة الصناعية الصنادل	2019	3 هك و 30 ار	11	*1	10	Nefza
المجموع							Total
			13 هك و 76 ار	54	41	12	

Source : Conseil Régionale

المصدر: المجلس الجهوي

• : تم استغلاله لبناء فضاء صناعي

2- Répartition des entreprises (10 employés et plus)

2- توزيع المؤسسات الصناعية (10 عمال فما فوق)

2-1- Selon le secteur et le régime

1-1- حسب القطاع والنظام

Unité : Mille Dinars

الوحدة: الف دينار

المجموع Total			مصدرة جزئيا Partiellement exportatrice			مصدرة كلياً Totalelement exportatrice			القطاع Le secteur
مواطن الشغل Postes d'emploi	راس المال (اد) Capital (M.D)	العدد Nbre	مواطن الشغل Postes d'emploi	راس المال (اد) Capital (M.D)	العدد Nbre	مواطن الشغل Postes d'emploi	راس المال (اد) Capital (M.D)	العدد Nbre	
2684	108661	62	2286	102879	54	398	5782	8	الصناعات الغذائية Agro-Alimentaires
227	7736	12	215	6736	11	12	1000	1	صناعة مواد البناء والخزف والبلور Fabrication de matériaux de construction, ceramique et verre
808	10783	19	770	10683	18	38	100	1	الصناعات الميكانيكية Industries mécaniques et métallurgiques
7267	45776	16	279	15275	5	6988	30501	11	الصناعات الكهربائية والإلكترونية Industries électriques et électroniques
1178	58073	19	1061	54053	16	117	4020	3	الصناعات الكيماوية Industries chimiques
662	4647	14	151	1096	5	511	3551	9	صناعة النسيج والملابس Textiles et Habillement
109	4388	6	96	4288	5	13	100	1	صناعة الخشب والأثاث Industrie du bois liège et de l'ameublement
458	195	2	18	30	1	440	165	1	صناعة الجلد و الأحذية Industrie du cuir et de la chaussure
2726	73306	4	2726	73306	4	0	0	0	الصناعات المختلفة Industries Diverses
16119	313565	154	7602	268346	119	8517	45219	35	المجموع

Source : Agence de promotion de l'industrie et de l'innovation

المصدر: وكالة النهوض بالصناعة والتجديد

2-2- Selon la délégation et le régime

2-2 - حسب المعتمدية والنظام

Unité : Mille Dinars

الوحدة: الف دينار

Délégation	المجموع Total			مصدرة جزئيا Partiellement exportatrices			مصدرة كليا Totalemment exportatrices			المعتمدية
	مواطن الشغل Postes d'emploi	راس المال (م د) Capital (M.D)	العدد Nbre	مواطن الشغل Postes d'emploi	راس المال (م د) Capital (M.D)	العدد Nbre	مواطن الشغل Postes d'emploi	راس المال (م د) Capital (M.D)	العدد Nbre	
Béja Nord	6646	97819	45	2077	68823	36	4569	28996	9	باجة الشمالية
Béja Sud	197	440	10	116	380	7	81	60	3	باجة الجنوبية
Medjez	7282	138270	33	3999	128599	24	3283	9671	9	مجاز الباب
Goubellat	493	20023	16	349	19761	11	144	262	5	قبلاط
Testour	941	40789	26	585	34569	18	356	6220	8	تستور
Teboursouk	328	6906	11	244	6896	10	84	10	1	تبرسق
Thibar	13	0	1	13	-	1	0	0	0	تبيار
Amdoun	98	7120	5	98	7120	5	0	0	0	عمدون
Nefza	121	2198	7	121	2198	7	0	0	0	نفزة
Total	16119	313565	154	7602	268346	119	8517	45219	35	المجموع

Source : Agence de promotion de l'industrie et de l'innovation

المصدر: وكالة النهوض بالصناعة والتجديد

2-3- Selon le Secteur et la Délégation

3-2- حسب القطاع و المعتمدية

Délégation	الصناعات المختلفة Industries Diverses	صناعة الجلد و الاحذية Industrie du cuir et des chaussures	صناعة الخشب والأثاث Industrie du bois et liège et de l'ameublement	صناعة النسيج والملايس Textiles et Habillemt	الصناعات الكيميائية Industries chimiques	الصناعات الكهربائية والإلكترونية Industries électriques et électroniques	الصناعات الميكانيكية Industries mécaniques et métallurgiques	صناعة مواد البناء والخزف والبلور Fabrication de matériaux de construction, ceramique et verre	الصناعات الغذائية Agro- Alimentaires	المعتمدية
Béja Nord		1		5	8	5	6	1	19	باجة الشمالية
Béja Sud							1	1	8	باجة الجنوبية
Medjez	3		2	4	5	3	6	3	7	مجاز الباب
Goubellat		1	3	2	2	2			6	قبلاط
Testour	1		1	2	4	5	3	3	7	تستور
Teboursouk				1			2	3	5	تيرسق
Thibar									1	تبار
Amdoun						1			4	عمدون
Nefza							1	1	5	نفزة
Total	4	2	6	14	19	16	19	12	62	المجموع

Source : Agence de promotion de l'industrie et de l'innovation

المصدر: وكالة النهوض بالصناعة والتجديد

2-4 Investissement industrielles

2-4- الاستثمارات الصناعية

Délégation	الاستثمارات المنجزة 2022			Intentions d'Investissement 2022			المعتمدية
	Les Investissements Réalisés 2022			نوايا الاستثمار 2022			
	مواطن الشغل Postes d'emploi	حجم الاستثمار (مليون دينار) Total Investissement (MD)	العدد Nombre	مواطن الشغل Postes d'emploi	حجم الاستثمار (م د) Total Investissement (MD)	العدد Nombre	
Béja Nord	150	19,4	4	1100	90,7	16	باجة الشمالية
Béja Sud	2	0,2	1	58	11,7	4	باجة الجنوبية
Medjez	21	2,5	1	47	70,1	3	مجاز الباب
Goubellat				95	9,3	3	قبلاط
Testour	12	0,4	1	41	9,4	6	تستور
Teboursouk	5	0,7	1	40	8,2	4	تبرسق
Thibar			-				تبار
Amdoun				7	1,13	2	عمدون
Nefza				64	5,6	6	نفزة
Total	190	23,2	8	1452	206,1	44	المجموع

Source : Agence de promotion de l'industrie et de l'innovation

المصدر: وكالة النهوض بالصناعة والتجديد

2-5-Contribution de la femme dans la création des projets industriels

2-5- مساهمة المرأة في احداث مشاريع في القطاع الصناعي

المجموع Total			مصدرة جزئيا Partiellement exportatrice			مصدرة كليا Totalelement exportatrice			القطاع Secteur
مواطن الشغل Postes d'emploi	قيمة الاستثمار (أ.د.) Coût d'investissement (M.D)	العدد Nbre	مواطن الشغل Postes d'emploi	قيمة الاستثمار (أ.د.) Coût d'investissement (M.D)	العدد Nbre	مواطن الشغل Postes d'emploi	قيمة الاستثمار (أ.د.) Coût d'investissement (M.D)	العدد Nbre	
12	1000	1	12	1000	1				الصناعات الغذائية Agro-Alimentaires
									صناعة مواد البناء والخزف والبلور Fabrication de matériaux de construction, ceramique et verre
									الصناعات الميكانيكية Industries mécaniques et métallurgiques
202	1500	2				202	1500	2	الصناعات الكهربائية والإلكترونية Industries électriques et électroniques
48	100	2	48	100	2				الصناعات الكيماوية Industries chimiques
59	60	2	29	10	1	30	50	1	صناعة النسيج والملابس Textiles et et Habillement
									صناعة الخشب والأثاث Industrie du bois et liège et de l'ameublement
									صناعة الجلد والأحذية Industrie du cuir et de la chaussure
2610	65345	1	2610	65345	1				الصناعات المختلفة Industries Divers
2931	68005	8	2699	66455	5	232	1550	3	Total المجموع

Source : Agence de promotion de l'industrie et de l'innovation

المصدر: وكالة النهوض بالصناعة والتجديد

3- Programme de mise a niveau

3- برنامج تأهيل المؤسسات

تاريخ Date d'Adhésion	النشاط Secteur d'Activité	مواطن الشغل Postes d'emploi	راس المال (أ.د.) Capital (M.D)	مكان الانتصاب Lieu D'Implantation	المؤسسة Unité Industrielle
سنة 2022 : لم تتم المصادقة على اي ملف : Dossier Approuvé en 2022					
Total des Dossiers approuvés par le P.M.N:			6363	العدد الجملي للملفات المدرجة ببرنامج تأهيل المؤسسات :	

Source : Agence de promotion de l'industrie et de l'innovation

المصدر: وكالة النهوض بالصناعة والتجديد

4- Les substances Utiles

4-1-1- المواقع التي حظيت بدراسات جيولوجية

4-1- Les sites étudiés géologiquement

Délégation	المواقع Les sites							المعمدية
	المجموع Total	المواد الأولية لصناعة الإسمنت MP	الجبس Gypse	الرمال Sable	المواد الطينية Argile	الحجارة الكلسية Granulat	الحجارة الرخامية Pierre marbrière	
Medjez	10	-	جبل بوموس جبل بومرة	-	باد القفاية جبل بورحال جبل الجديد جبل العويبة جبل تنقوشة	جبل شصار جبل بالطيور جبل الجديد	-	مجاز الباب
Testour	2	-	-	السلوقية (جبل) بوفلوسة) جبل اللحود	-	-	-	تستور
Teboursouk	4	-	-	هنشير العواودة	-	جبل القراة	جبل القراة هنشيرالترساس	تبرسق
Nefza	7	جبل سيدي احمد	-	تمرة قنارة	سيدي بوترفاية راقوبةتسرة راقوبة الرحي	جبل سيدي احمد	جبل سيدي احمد	نفزة
Total	23	1	2	4	8	5	3	المجموع

4-2- Les carrières

A- Les carrières industrielles

4-2المقاطع

أ - المقاطع الصناعية

Délégation	المقاطع الملوثة Carrières Polluants				المقاطع غير النشطة Carrières Non Actifs				المقاطع النشطة Carrières Actifs				المعتمدية
	الطين	الرخام	الرمل	حجارة	الطين	الرخام	الرمل	حجارة	الطين	الرخام	الرمل	حجارة	
Béja Nord	-	-	-	01	01		02	03	-	-	-	01	باجة الشمالية
Béja Sud	-	-	-	02	-	-	-	05	-	-	-	01	باجة الجنوبية
Medjez	-	-	-	01	-	-	-	03	-	-	-	01	مجاز الباب
Goubellat	-	-	-	-	-	-	02	-	-	-	-	-	قبلاط
Testour	-	-	-	02		01	04	02	-	-	-	01	تستور
Teboursouk	-	-	-	02	01	02	01	02	-	-	-	02	تيرسق
Thibar	-	-	-	-	01	-	-	-	-	-	-	-	تيببار
Amdoun	-	-	-	-	-	-	-	-	-	-	-	01	عمدون
Nefza	-	-	-	-	-	-	01	01	-	-	-	01	نفزة
Gouvernorat	-	-	-	08	03	03	10	16	-	-	-	08	كامل الولاية

Source : Direction Régionale des hauts plateaux et plaines du Nord

المصدر: الإدارة الجهوية لمرتفعات وسهول الشمال

B-Lescarières traditionnelles

ب- المقاطع التقليدية

Délégation	المقاطع الملوثة Carrières polluées				المقاطع غير النشطة Carrières non actives				المقاطع النشطة Carrières actives				المعتمدية
	حجارة	الرخام	الرمل	تربة	حجارة	الرخام	الرمل	تربة	حجارة	الرخام	الرمل	تربة	
Béja Nord	-	-	-	-	03	-	01	01	-	-	-	-	باجة الشمالية
Béja Sud	-	-	-	-	-	-	01	-	01	-	-	-	باجة الجنوبية
Medjez	-	-	-	01	03	-	-	03	-	-	-	01	مجاز الباب
Goubellat	-	-	01	-	-	-	01	02	-	-	-	-	قبلاط
Testour	-	-	-	-	01	-	07	01	-	-	03	-	تستور
Teboursouk	01	-	-	-	02	-	01	01	01	-	01	-	تبرسق
Thibar	-	-	-	-	01	-	-	01	-	-	-	-	تبار
Amdoun	-	-	-	-	02	-	01	-	-	-	-	-	عمدون
Nefza	-	-	-	-	01	-	09	-	-	-	-	-	نفزة
Gouvernorat	01	-	01	01	13	-	21	09	02	-	04	01	كامل الولاية

Source : Direction Régionale des hauts plateaux et plaines du Nord

المصدر: الإدارة الجهوية لمرتفعات وسهول الشمال

III- le secteur des services

III- قطاع الخدمات

1- Artisanat

1- الصناعات التقليدية

Délégation	المال المتداول (أ.د.) Fond de Roulement		إنتاج الزربية م ² Production des Tapis en m ²	وحدات الإنتاج Unité de Production		مراكز التكوين Centres de Formation				البطاقات المهنية Cartes professionnelles		المعتمدة
	2022	2021		مختلفات Autres	النسيج Textile	القطاع الخاص Privé		القطاع العام Public		العدد الجملي Nombre Total	2022	
						الاستيعاب Capacité	العدد Nbre	الاستيعاب Capacité	العدد Nombre			
Béja Nord	85,000	457,000								2239	35	باجة الشمالية
Béja Sud	38,500	234,500	191,33		01					1910	14	باجة الجنوبية
Medjez	11,000	53,500								257	08	مجاز الباب
Goubellat	0,00	37,000								373	00	قبلاط
Testour	22,000	123,500								560	04	تستور
Teboursouk	15,000	26,000								105	28	تيرسق
Thibar	25,522	24,000								337	02	تبار
Amdoun	19,500	62,000	503,30		02			01	01	343	02	عمدون
Nefza	37,500	31,000								432	14	نفزة
Gvrt	254,022	1048,500	694,63		03			01	01	6556	107	كامل الولاية

Source : Commissariat Régional de l'Artisanat

المصدر: المندوبية الجهوية للصناعات التقليدية

2- Tourisme

2- السياحة

2-1- Infrastructures et Equipements

2-1- البنية الأساسية والتجهيزات

Délégation	وكالات الاسفار Agences de voyages			المطاعم السياحية Restaurants touristiques		النزل Hôtels			المعمدية
	العنوان Adresse	الصف Catégo- ries	الوكالة Agence	الصف Catégorie	الاسم Nom	طاقة الايواء Capacité d'hébergement	الصف Catégorie	اسم النزل Nom de l'Hotel	
Béja Nord	9000- 1952 شارع 18 جانفي باجة	ا	فاقا تور			46	نجمة 1	علاء الدين	باجة الشمالية
	شارع فرنسا المركز التجاري - 9000 باجة		TTA						
	نهج علي بن زايد الطابق الاول	فرع	Over Zize			28	نزل اقامة	القصة	
	نهج الهادي السعيدي	فرع	جوهرة للاسفار						
	63 نهج فرحات حشاد	فرع	الضيافة للسياحة						
Béja Sud	9000 - 09 - نهج عقبة بن نافع - باجة	ا	شمال جنوب للاسفار	شوكتان	فينيكس	30	غير مصنف	فينيكس	باجة الجنوبية
	نهج علي بن زياد باجة	ب	Opale Travel Service			36	2 نجوم	رام سام	
	مركب الاعمال "الامان" مقر عدد 2	فرع	Splendid Tour						
	46 شارع الحبيب بورقيبة	فرع	Spring Travel Services						
	المعقولة	ا	Let's go travel						
Medjez	شارع الحبيب بورقيبة مجاز الباب 9070	ا	باتيسلاسفار			21	2 نجوم	منبرسة	مجاز الباب
Testour						84	3 نجوم	ابن زيدون	تستور
Teboursouk				شوكتان	دار الجدود	64	1 نجمة	دقة	تبرسق
				شوكتان	Mercure				
Nefza						72	2 نجوم	الروابي	نفزة
Gvrt	-	-	11	-	3	381	-	08	كامل الولاية

2-2- Indicateurs

2-2- المؤشرات

	2022	2021	2020	2019	2018	
Nombre d'arrivés	10708	7134	6395	12153	9738	عدد الوافدين
Nombre de nuitées	18314	12058	10455	17430	14258	عدد الليالي المقضاة
Taux d'occupation	16,6	11,4	9,8	16,4	13,5	نسبة الامتلاء

Source :Commissariat Régional du Tourisme

المصدر: المندوبية الجهوية للسياحة

3- Les Etablissements Commerciaux et de Service

3- المؤسسات التجارية و الخدماتية

Délégation	Services الخدمات		Industriels الصناعيون		Commerce de détails تجارة التفصيل		Commerce de gros تجارة الجملة		المعتمدية
	الأشخاص المعنويون Personnes Morales	الأشخاص الطبيعيون Personnes Physiques	الأشخاص المعنويون Personnes Morales	الأشخاص الطبيعيون Personnes Physiques	الأشخاص المعنويون Personnes Morales	الأشخاص الطبيعيون Personnes Physiques	الأشخاص المعنويون Personnes Morales	الأشخاص الطبيعيون Personnes Physiques	
Béja Nord	210	2950	123	210	103	1960	69	62	باجة الشمالية
Béja Sud	53	1150	29	30	39	790	34	30	باجة الجنوبية
Medjez	50	60	0	0	15	330	25	32	مجاز الباب
Goubellat	20	5	0	0	3	35	5	3	قبلاط
Testour	29	30	0	0	5	180	10	7	تستور
Teboursouk	23	550	28	36	36	572	38	32	برسق
Thibar	1	122	4	9	1	164	2	7	تبار
Amdoun	46	394	15	13	4	430	10	7	عمدون
Nefza	3	948	8	48	3	841	4	10	نفزة
Gouvernorat	435	6209	207	346	209	5302	197	190	كامل الولاية

Source : Centre régional de contrôle des impôts

المصدر: المركز الجهوي لمراقبة الأداءات

3-1- Activités de services

3-1- بعض أنشطة إسداء الخدمات

Délégation	مشروبات الحليب (جبن وريقوتة) Laits et dérivés	مرطبات تقليدية (مخارق وزلاية) Pâtisserie traditionnelle	مخابز Boulangeries	مطاعم Restaurants	حمامات Bains maure	بيع المرطبات Pâtisseries	مقاهي Cafés	مركز عمومي للانترنت Centre public d'Internet	قاعات أفراح Salle des fête	قاعات الألعاب Salle de jeux	محللات صيانة Ateliers de maintenance		المعمدية
											المعدات الكهربائية Equipements électroniques	الهاتف الجوال portable	
Béja Nord	22	40	29	75	7	37	140	4	2	10	10	7	باجة الشمالية
Béja Sud	15	-	12	45	7	14	62	2	1	9	5	9	باجة الجنوبية
Medjez	5	-	10	6	10	23	110	-	1	30	20	8	مجاز الباب
Goubellat	1	-	3	40	-	3	20	-	6	1	2	1	قبلاط
Testour	25	-	8	25	7	6	40	5	1	10	4	1	تستور
Teboursouk	-	2	6	13	9	6	46	2	4	9	4	2	برسق
Thibar	-	-	2	2	3	2	21	-	-	0	1	2	تبار
Amdoun	-	-	1	32	1	2	60	-	-	1	7	-	عمدون
Nefza	-	1	12	61	4	8	98	2	2	11		2	نفزة
Gouvernorat	68	43	83	299	48	101	597	15	17	81	53	32	كامل الولاية

Source : Centre régional de contrôle des impôts

المصدر: المركز الجهوي لمراقبة الأداءات بباجة

3-2- Circuits de distribution

2-3 - مسالك التوزيع

Délégation	عدد المساحات الكبرى Grandes Surfaces	مسلخ Abatoire	سوق دواب Marché de Bêtes	سوق الجملة Marché de gros	سوق اسبوعية Marché hebdomadaire	المعمدية
Béja Nord	09	02	01	01	01	باجة الشمالية
Béja Sud	04	-	-	-	02	باجة الجنوبية
Medjez	02	01	01	01	01	مجاز الباب
Goubellat	-	01	-	-	01	قبلاط
Testour	-	01	01	01	03	تستور
Teboursouk	01	01	-	-	02	برسق
Thibar	-	01	-	-	01	تبار
Amdoun	-	01	-	-	01	عمدون
Nefza	02	01	01	01	02	نفزة
Gouvernorat	18	09	04	04	14	كامل الولاية

Source : Direction Régionale du Commerce

المصدر: الإدارة الجهوية للتجارة

Echanges commerciaux

3-3 - المبادلات التجارية

Gouvernorat	منتجات اخرى Autres		المنتجات الصناعية Produits Industriels		المنتجات الفلاحية Produits agricoles		الولاية
	القيمة (أ.د.) Valeur (M.D)	الكمية (طن) Quantité (T)	القيمة (أ.د.) Valeur (M.D)	الكمية (طن) Quantité (T)	القيمة (أ.د.) Valeur (M.D)	الكمية (طن) Quantité (T)	
Exportation	0	0	212834	29031,408	3298,024	621,548	الصادرات
Importation	95,500	2,5	555452	118742,877	0	0	الواردات

Source : Bureau régional des douanes

المصدر : المكتب الجهوي للديوانة بباجة

4- Le Transport

4-1 Transport des voyageurs

4-1-1 Transport public régulier des voyageurs

4- النقل

4-1 نقل المسافرين

4-1-1 النقل العمومي المنتظم للمسافرين

Délégation	عدد المسافرين Nbre des voyageurs	السفريات اليومية Voyages quotidiens	عدد الخطوط Nbre de Lignes	عدد الواقيات Nbre des abris	عدد المحطات Nbre de stations	عدد الحافلات Nombre des Bus		المعمدية
						الحجم الصغير Mini Bus	الحجم الكبير Bus	
Béja Nord	1520	17	10	24	01	04	20	باجة الشمالية
Béja Sud								باجة الجنوبية
Medjez	780	08	04	08	01	03	06	مجاز الباب
Goubellat	-	-	-	06	-	-	-	قبلاط
Testour	900	10	04	16	01	03	07	تستور
Teboursouk	90	01	01	14	01	01	01	تيرسق
Thibar	140	02	01	04	-	-	-	تبار
Amdoun	50	02	-	06	-	-	-	عمدون
Nefza	320	04	03	22	01	02	01	نفزة
Gouvernorat	3800	44	23	100	05	13	35	كامل الولاية

Source : Société Régionale de Transport

المصدر: الشركة الجهوية للنقل

4-1-2 Transport Scolaire et Universitaire

4-1-2- النقل المدرسي و الجامعي

Délégation	Transport Universitaire النقل الجامعي			Transport Scolaire النقل المدرسي			المعمدية
	عدد الاشتراكات Nbre d'Adhétants	عدد الخطوط Nbre des Lignes	عدد الحافلات Nbre des Bus	عدد الاشتراكات Nbre d'Adhétants	عدد الخطوط Nbre des Lignes	عدد الحافلات Nbre des Bus	
Béja Nord	300	02	02	3100	18	27	باجة الشمالية
Béja Sud	150	02	02	2673	19	26	باجة الجنوبية
Medjez	70	01	01	2200	17	21	مجاز الباب
Goubellat	-	-	-	614	07	04	قبلاط
Testour	-	-	-	1700	14	12	تستور
Teboursouk	-	-	-	790	08	08	تبرسق
Thibar	-	-	-	650	06	03	تبار
Amdoun	-	-	-	720	13	05	عمدون
Nefza	-	-	-	3100	23	18	نفزة
Gouvernorat	520	05	05	15547	125	124	كامل الولاية

Source : Société régionale de transport

المصدر: الشركة الجهوية للنقل

4-1-3 Transport Public irrégulier des voyageurs

3-1-4 النقل العمومي غير المنتظم للمسافرين

Délégation	عدد السيارات الفردية Nbre des voitures individuelles		Louage لواج			تاكسي Taxi	نقل ريفي Transport rural	المعتمدية
	اخرى Autres	عائلية Familiale	المجموع Total	شريط ازرق Bande bleue	شريط احمر Bande rouge			
Béja Nord	17165	23645	174	43	131	509	135	باجة الشمالية
Béja Sud								باجة الجنوبية
Medjez			32	06	26	128	82	مجاز الباب
Goubellat			10	03	07	-	23	قبلاط
Testour			08	02	06	-	20	تستور
Teboursouk			31	09	22	09	18	تبرسق
Thibar			05	00	05	-	14	تبار
Amdoun			33	13	20	09	35	عمدون
Nefza			79	24	55	06	170	نفزة
Gouvernorat			* 17165	* 23645	372	100	272	661

Source : Direction Régionale de l'agence technique des transports terrestres

المصدر: الإدارة الجهوية للوكالة الفنية للنقل البري
*: معطيات سنة 2020

4-2- Transport ferrovière:

4-2-النقل الحديدي:

الإستغلال Exploitation		عدد الرحلات / اليوم Nombre de voyages/jour		عدد المحطات بالولاية Nombre de staisons		الطول (كلم) Longueur (km)		الخط Ligne
غير مستغل Non exploité	مستغل Exploité	نقل البضائع Transport des marchandises	المسافرين voyageurs	نقل البضائع Transport des marchandises	المسافرين voyageurs	الولاية * Gouvernorat	الجمالي Total	
-	غير مستغل	04	04	01	05	95	216	تونس - غار الدماء (خط "TA")
غير مستغل من قصر مزوار الى ماطر	مستغل من سيدي مهيمش الى قصر مزوار (3 كلم)	0	0	1	-	13	54	ماطر - سيدي مهيمش (خط عدد3)
غير مستغل	-	0	0	0	-	8	17	سيدي إسماعيل -المرجى (خط عدد 19)
غير مستغل	-	0	0	0	-	21	103	ماطر - طبرقة (خط عدد 2)
Total	-	04	04	02	05	137	390	المجموع

Source : SNCFT

المصدر : الشركة الوطنية للسكك الحديدية التونسية
(*): طول تقريبي (حسب حدود الولاية).

5- Répartition des agences bancaires

5- توزيع الفروع البنكية

Délégation	بنك الوفاق Al WIFAK	بنك البركة Al Baraka	البنك التونسي الكويتي B.T.K	بنك تونس والامارات BTE	UBCI	بنك الأمان Amen Banque	البنك التونسي العربي ATB	البنك الدولي العربي التونسي BIAT	البنك التونسي للتضامن B.T.S	الإتحاد الدولي للبنوك U.I.B	بنك الإسكان B.H	التجاري بنك E.B	الشركة التونسية للبنك S.T.B	البنك التونسي B.T	البنك الوطني الفلاحي B.N.A	المعمدية
Béja Nord			X				X			X		X			X	باجة الشمالية
Béja Sud	X	X		X	X	X		X	X		X		X	X	X	باجة الجنوبية
Medjez					X			X			X			X	X	مجاز الباب
Goubellat															X	قبلاط
Testour							X						X		X	تسنور
Teboursouk							X								X	تبرسق
Thibar																تبار
Amdoun															X	عمدون
Nefza											X		X		X	نفزة
Gouvernorat	1	1	1	1	2	1	3	2	1	1	3	1	3	2	8	كامل الولاية

Délégation	المجموع Total	اندا ENDA	تيسير Taysir	ميكروكرد Microcred	ادفانس Advans	بنك تمويل المؤسسات الصغرى و المتوسطة B.F.P.M.E	البنك القطري B.K	الزيتونة تمكين Z.T	بنك الزيتونة B.Z	المعمدية
Béja Nord	10	X	X		X	X	X			باجة الشمالية
Béja Sud	14			X				X	X	باجة الجنوبية
Medjez	6								X	مجاز الباب
Goubellat	2						X			قبلاط
Testour	3									تستور
Teboursouk	2									تبرسق
Thibar	0									تيبار
Amdoun	1									عمدون
Nefza	4	X								نفزة
Gouvernorat	42	2	1	1	1	1	2	1	2	كامل الولاية

Source : U.T.I.C.A

المصدر: الاتحاد التونسي للتجارة والصناعة والصناعات التقليدية

6- Sociétés d'assurance

6- شركات التأمين

Délégation	المجموع Total	أخرى Autres	أمي Ami	التأمين التعاوني الفلاحي C.T.A.M.A	قاط GATT	تعاونية التأمين للتعليم M.A.E	آستري ASTRE	تأمينات حياة HAYET	الليود Lyod	الإتحاد EL ITIHAD	شركة كومار COMAR	الشركة التونسية للتأمين وإعادة التأمين S.T.A.R	المعتمديات
Béja Nord	4	X		X		X						X	باجة الشمالية
Béja Sud	8				X	X	X	X	X	X	X	X	باجة الجنوبية
Medjez	7			X	X		X	X		X	X	X	مجاز الباب
Goubellat	1						X						قبلاط
Testour	3				X	X	X						تستور
Teboursouk	1			X									تبسق
Thibar	0												تيببار
Amdoun	1			X									عمدون
Nefza	2		X	X									نفزة
Gouvernorat	27	1	1	5	3	3	4	2	1	2	2	3	كامل الولاية

Source : U.T.I.C.A

المصدر: الاتحاد التونسي للتجارة والصناعة والصناعات التقليدية

7- Les Associations

-7 الجمعيات

Délégation	الغرفة الفتية الإقتصادية Jeune Chambre économique	الجمعيات البيئية Associations environnementales	الجمعيات ذات صبغة عامة Associations à caractère public	الجمعيات النسائية Associations Féminines	الجمعيات ذات الصبغة الإجتماعية Associations à caractère social	الجمعيات الثقافية Associations culturelles	الجمعيات الرياضية Associations sportives	الجمعيات التنموية Associations de développement	المعتمدية
Béja Nord	0	1	19	2	4	15	9	36	باجة الشمالية
Béja Sud	1	1	2	1	3	11	4	12	باجة الجنوبية
Medjez	1	1	3	1	3	1	7	1	مجاز الباب
Goubellat	0	0	0	0	5	2	1	0	قبلاط
Testour	0	3	13	1	6	7	5	7	تستور
Teboursouk	0	1	0	0	2	4	1	1	تبرسق
Thibar	0	0	4	0	4	1	0	2	تبار
Amdoun	0	0	1	1	1	1	1	5	عمدون
Nefza	0	3	1	1	4	5	4	2	نفزة
Gouvernorat	2	10	43	7	32	47	32	66	كامل الولاية

Source: Les Délégations

المصدر: المعتمديات

Pour plus d'information contactez:

***Office de Développement du Nord-Ouest**

- Adresse : Avenue Taïeb M'hiri 6100-Siliana
- Tél :78.871.515-78.871.516
- Fax : 78.871.517
- Site Web :www.odno.nat.tn
- E-mail : odno@mdci.gov.tn

*** Direction du Développement Régional deBèja:**

- Adresse : Siège du Gouvernorat 9000-Bèja
- Tél/ Fax : 78.455.133
- Site Web :www.odno.nat.tn

لمزيد المعلومات الإتصال بـ:

*** ديوان تنمية الشمال الغربي**

- العنوان: شارع الطيب المهيري 6100 - سليانة
- الهاتف: 78.871.515 - 78.871.516
- الفاكس: 78.871.517
- موقع الواب: www.odno.nat.tn
- البريد الإلكتروني: odno@mdci.gov.tn

*** ادارة التنمية الجهوية بباجة:**

- العنوان: مركز الولاية 9000 - باجة
- الهاتف/ الفاكس: 78.455.133
- موقع الواب: www.odno.nat.tn