



ولاية جندوبة في أرقام لسنة 2023

Gouvernorat de Jendouba en Chiffres 2023

Sommaire

1^{ère} partie : Données générales

1- Présentation du Gouvernorat	8
2- Découpage administratif	8
3- Principales caractéristiques du Gouvernorat	9
4- Les Communes	10
5- Les secteurs	11
6- Le Climat	12
7- Distances inter- délégations	14
8- Distances entre Jendouba et les principales villes	15

2^{ème} partie : Données sur la population et l'habitat

1- Population	18
2- Population active	25
3- La migration	28
4- Logements	30
5- Ménages	32

3^{ème} partie : Infrastructure et équipements collectifs

1- Electrification	36
2- Eau potable	40
3- Télécommunication et poste	43
4- Assainissement	46
5- Réseau routier	48
6- Education et enseignement	50
7- Enseignement supérieur	64
8- Formation professionnelle et emploi	74
9- Santé	81
10- Culture	86
11- Enfance	89
12- Sport	90
13- Jeunesse	93
14- Affaires sociales	95

4^{ème} Partie : Secteur productif

1- Le secteur agricole et pêche

1- Répartition de la superficie totale	100
2- Exploitation des terres cultivables	102
3- Répartition des exploitations agricoles selon la taille	103
4- Ressources hydriques	104
5- Périmètres irrigués	107
6- Production végétale	108

الجزء الأول : معطيات عامة

1- تعريف الولاية	8
2- التقسيم الإداري	8
3- أهم خصائص الولاية	9
4- البلديات	10
5- العمادات	11
6- المناخ	12
7- المسافات الفاصلة بين المعتمديات	14
8- المسافات الفاصلة بين مدينة جندوبة وأهم المدن	15

الجزء الثاني : معطيات حول السكان والسكنى

1- السكان	18
2- السكان النشطون	25
3- الهجرة	28
4- المساكن	30
5- الأسر	32

الجزء الثالث : البنية الأساسية والتجهيزات الجماعية

1- التنوير	36
2- الماء الصالح للشرب	40
3- الإتصالات والبريد	43
4- التطهير	46
5- شبكة الطرقات	48
6- التربية والتعليم	50
7- التعليم العالي	64
8- التكوين المهني والتشغيل	74
9- الصحة	81
10- الثقافة	86
11- الطفولة	89
12- الرياضة	90
13- الشباب	93
14- الشؤون الإجتماعية	95

الجزء الرابع : القطاع المنتج

I- الفلاحة والصيد البحري

1- توزيع المساحة الجمالية	100
2- إستغلال الأراضي لزراعية	102
3- توزيع المستغلات الفلاحية حسب حجم الضيعات	103
4- الموارد المائية	104
5- المناطق السقية	107
6- الإنتاج النباتي	108

7- Elevage	110	7- تربية الماشية
8- Centres de collecte du lait	112	8- مراكز تجميع الحليب
9- Production forestière	113	9- الإنتاج الغابي
10- La pêche	114	10- الصيد البحري
11- Société de mise en valeur et de développement agricole	115	11- شركات الإحياء و التنمية الفلاحية
12- Unité coopérative de production	116	12- الوحدات الإنتاجية
13- Office des terres dominales	116	13- نيوان الاراضي التولية
14- Lots techniciens	117	14- مقاسم الفنيين
15- Lots des jeunes agriculteurs	118	15- مقاسم الفلاحين الشبان
16- Coopératives de services agricoles	119	16- الشركات التعاونية للخدمات الفلاحية
17- Unités frigorifiques	120	17- مخازن التبريد
18- Huileries	121	18- المعاصر
19- Poulailers	122	19- المداجن
20- Les abattoires	123	20- المذابح
II- Le secteur industriel		II - قطاع ال صناعة
1- Les zones industrielles	124	1- المناطق الصناعية
2 - Répartition des unités industrielles selon la branche d'activité et la délégation	125	2- توزيع المؤسسات الصناعية حسب القطاع والمعتمدية
3- Programme de mise à niveau	128	3- برنامج تأهيل المؤسسات
4- Les entreprises exportatrices	129	4- المؤسسات المصدرة
5- Répartition des entreprises employant 10 personnes et plus	132	5- توزيع المؤسسات التي تشغل 10 أشخاص فما فوق
6- Les substances utiles	134	6- المواد الإنشائية
III- Le secteur des services		III - قطاع الخدمات
1- Le tourisme	136	1- السياحة
2- Les entreprises commerciales et des services	142	2- المؤسسات التجارية والخدماتية
3- L'artisanat	143	3- الصناعات التقليدية
4- Transports	145	4- النقل
5- Répartition des agences bancaires par délégation	146	5- توزيع الفروع البنكية حسب المعتمديات
6- Sociétés d'assurance par délégation	147	6- شركات التأمين حسب المعتمديات

Ce document contient les principales données économiques et sociales dans le gouvernorat de Jendouba, et vise essentiellement à mettre en évidence les spécificités du gouvernorat et donc de fournir des informations statistiques et les mettre à la disposition des acteurs économiques vue l'importance de l'information comme un pilier fondamental dans la concrétisation et la réalisation des stratégies de développement.

Il convient de noter que ce document à été accompli sous les directives du ministère de l'économie et de la planification et la coordination avec les services et les structures techniques et administratives dans la région, ainsi qu'en se basant sur les publications de l'Institut National de la Statistique.

Le document renferme les parties suivantes :

- Données générales.
- Données sur la population et l'habitat.
- L'infrastructure et les équipements collectifs.
- Le secteur productif.

تحتوي هذه الوثيقة على أهم المعطيات الإقتصادية والإجتماعية بولاية جندوبة وتهدف بالأساس إلى إبراز خصوصيات الولاية وبالتالي توفير المعلومة الإحصائية ووضعها على ذمة المتدخلين بإعتبارها ركيزة أساسية في تجسيم وتحقيق الإستراتيجيات التنموية.

وتجدر الإشارة أنه قد تم إنجاز هذه الوثيقة بتوجيه من وزارة الإقتصاد والتخطيط وبالتنسيق مع المصالح والهياكل الفنية والإدارية بالجهة وكذلك بالإعتماد على منشورات المعهد الوطني للإحصاء.

وتتضمن هذه الوثيقة المحاور التالية:

- معطيات عامة
- معطيات حول السكان والسكني
- البنية الأساسية والتجهيزات الجماعية
- القطاع المنتج

الجزء الأول : معطيات عامة
Première partie : Données générales

ولاية جندوبة

Gouvernorat de Jendouba



1-Présentation du Gouvernorat:

1- تعريف الولاية:

	الوطني National	الإقليم Nord-Ouest	الولاية Gouvernorat	
Date de création du gouvernorat	-	-	1956 /06/ 20	تاريخ إحداث الولاية
Superficie (Km ²)	163610	16565	3102	المساحة (كلم ²)
Population (2023*) (mille)	11903,8	1193,7	406,0	السكان (آخر 2023*) (بالألف)
Densité de la population (Hab/Km ²)	73,1	71,9	130,6	الكثافة السكانية(س/كلم ²)
Taux d'urbanisation (2020) (%)	68,3	42,7	31,4	نسبة الحضر(2020)(%)
Taux de croissance démographique (2004-2014) (%)	1,03	-0,36	-0,73	النمو الديمغرافي (2004-2014) (%)
Nombre de ménage (2022*) (mille)	3180	335	116,1	عدد الاسر (2023*) (بالألف)
Population active occupée (2017) (mille)	3458,4	336,5	99,9	النشيطون المشغولون (2017) (بالألف)
Taux d'activité (2017) (%)	47,0	43,9	39,2	نسبة النشاط (2017)(%)

Source : Institut national de la statistique

المصدر: المعهد الوطني للإحصاء

* Prévisionnel

* تقديري

2 -Découpage administratif :

2- التقسيم الإداري:

	2020			2013			
	الوطني National	الإقليم N-Ouest	جندوبة Jendouba	الوطني National	الإقليم N-Ouest	جندوبة Jendouba	
Nombre de délégations	274	41	9	254	40	9	عدد المعتمديات
Nombre de communes	350	51	14	257	38	8	عدد البلديات
Nombre de secteurs	2083	369	95	2044	365	95	عدد العمادات

3- Principales caractéristiques du Gouvernorat:

3- أهم خصائص الولاية:

* Potentialités et ressources naturelles variées

*إمكانيات وموارد طبيعية متنوعة

- Les superficies agricoles : **299,4** milles hectares
- Les forêts et les parcours : 130,7 milles hectares
- Les périmètres irriguées : 38,3 milles hectares
- Ressources hydrauliques mobilisables : 731,73 Mm³
- Ressources halieutiques (environ 981,18 milles tonnes/an)
- Sources en eaux minérales froide et chaude
- Sites archéologiques diversifiés et patrimoine culturel important (chamtou, Belorijia...)
- Parcs naturels (El Feija) et beaux paysages (Ain Draham ...)

- المساحة الصالحة للفلاحة : **299,4** ألف هك
- الغابات والمراعي : 130,7 ألف هك
- المناطق السقوية : 38,3 ألف هك
- موارد مائية هامة قابلة للتعبئة: 731,73 م³ م 3
- ثروة سمكية تقدر بحوالي 981,18 ألف طن سنويا
- معالم أثرية متنوعة وموروث حضاري هام (شمتو ، بلاريجيا ..)
- منتزهات طبيعية الفايحة ومناظر طبيعية خلابة (عين دراهم)

*بنية أساسية في تطور مستمر

* Infrastructure en évolution continue :

- Réseau routier bitumé important amélioré par l'autoroute Tunis – Boussalem (137 km).
- Aéroport international à Tabarka (300 mille voyageurs/an)
- 5 zones industrielles aménagées par l'agence foncière industrielle (ha).
- Une ligne ferroviaire reliant le gouvernorat à Tunis et à l'Algérie (216 km)
- Port de pêche et port de plaisance à Tabarka.
- Pôle touristique Tabarka – Ain Draham (4304 lits)

- طريق سيارة تونس-بوسالم على طول 137 كلم
- مطار دولي بطبرقة بطاقة إستيعاب 300 ألف مسافر/ سنويا
- 5 مناطق صناعية مهيأة عن طريق الوكالة العقارية الصناعية (هك)
- خط للسكة الحديدية يربط الولاية بتونس والجزائر (216 كلم)
- ميناء ترفيهي وميناء للصيد البحري بطبرقة
- قطب سياحي طبرقة -عين دراهم (4304 سرير)

* Ressources humaines importantes

- Pôle universitaires de capacité 7166 étudiants
- Centres de formation professionnelle multi-spécialités
- Centre d'affaire à caractère économique

*موارد بشرية هامة

- قطب جامعي بطاقة إستيعاب حوالي 7166 طالبا
- مراكز للتكوين والتدريب المهني متعددة الإختصاصات
- مركز أعمال ذو صبغة إقتصادية

* Opportunités d'investissement et avantages compétitifs de la région

- Le gouvernorat situé à une distance de 150 km de la capitale
- Côté maritime : 25 km
- Zone frontalière avec l'Algérie : 135 km
- Cadre législatif incitatif et attractif.
- Organismes de soutien, d'encadrement et de financement couvrant tous les secteurs
- Structures prometteurs exploitables (Agro-alimentaire, Agriculture biologique, substance utile)

*نوافع الإستثمار والميزات التفاضلية للجهة

- تقع الولاية على مسافة 150 كلم من العاصمة
- سواحل بحرية على طول 25 كلم
- شريط حدودي مع القطر الجزائري بطول 135 كلم
- إطار تشريعي حافز وجذاب للإستثمار
- هياكل مساندة وتأطير وتمويلتغطي كامل القطاعات
- قطاعات واعدة قابلة للإستغلال (صناعات غذائية، فلاحية بيولوجية، مواد إنشائية...)

4- Les communes:**-4- البلديات:**

Communes	المساحات (هكتار) Superficies (Hectare)	تاريخ إحداث البلدية Date de création de la commune	البلديات
Jendouba	41760	1887/09/25	جندوبة
Bousselm	34329	1905/07/25	بوسالم
Ghardimao	37570	1905/11/20	غار الدماء
Tabarka	13810	1890/03/16	طبرقة
Ain Draham	32850	1892/06/28	عين دراهم
Bni Mtir	7230	1985/04/23	بني مطير
Fernana	18830	1968/06/22	فرنانة
Oued Mliz	19327	1957/11/20	وادي مليز
Baltabouaouen	26809	2016/01/11	بلطة بوعوان
Souk essebet	8540	2016/05/26	سوق السبت
El Kalaâ el Maâden - Forksan	14065	2016/05/26	القلعة المعدن - فرقسان
Ejwaouda	14740	2016/05/26	الجواودة
Tabarka jadida	23090	2016/05/26	طبرقة الجديدة
El kmayria	17250	2016/05/26	الخميرية

5- Les secteurs :

5- العمادات :

Répartition des secteurs par délégations et par milieu

توزيع العمادات حسب المعتمديات والوسط

Délégation	النسبة مقارنة بالولاية (%) Pourcentage par rapport au gouvernorat %	المساحة الجمالية (هك) Superficie totale (ha)	عدد العمادات Nombre de secteurs			المعتمدية
			المجموع Total	وسط غير بلدي Milieu non communal	وسط بلدي Milieu communal	
Jendouba	7,7	23900	12	8	4	جندوبة
Jendouba Nord	8,5	26400	10	8	2	جندوبة الشمالية
Bousselm	10,8	33649	9	7	2	بوسالم
Tabarka	11,9	36900	8	7	1	طبرقة
Ain Draham	16,2	50100	12	10	2	عين دراهم
Fernana	13,2	40800	15	13	2	فرنانة
Ghardimao	16,6	51635	12	10	2	غار الدماء
Oued Mliz	6,2	19327	5	3	2	وادي مليز
Baltabouaouen	8,9	27489	12	11	1	بلطة بوعوان
Total	100,0	310200	95	77	18	المجموع

6- Le climat:

6- المناخ:

Répartition des pluviométries selon les communes (saison 2022/2023)

توزيع كميات الأمطار حسب البلديات (موسم 2022/2023)

Unité : millimètre

الوحدة: مم

stations	الجملة Total	أوت 2023 Août	جويلية 2023 Juillet	جون 2023 Juin	ماي 2023 Mai	أفريل 2023 Avril	مارس 2023 Mars	فيفري 2023 Février	جانفي 2023 Janvier	ديسمبر 2022 Décembre	نوفمبر 2022 Novembre	أكتوبر 2022 Octobre	سبتمبر 2022 Septembre	المحطات	
Jendouba	361,4	0,2	20,6	65,7	82,7	25,4	1,8	25	23,2	4,8	63,6	24,4	24	الشهر	محطة
	498,7	11,7	6,3	15,3	37,7	44,9	52	57,6	72,2	57,4	59	44,4	40,2	المعدل	جندوبة
Bousselm	347,2	0	0,3	39,7	90,4	37,2	4	21,3	24,5	6,1	70,4	22	31,3	الشهر	بوسالم
	462,8	14,8	4,3	11,8	21,2	41,5	49,3	56,2	67,7	61,3	52,7	46,6	35,4	المعدل	
Fernana	609	0	0	0	45,5	18	79	28	253	19,5	139,5	0	26,5	الشهر	فرنانة
	852,2	0	0	118	191	64,5	25	23	77	127,6	117,8	69,3	39	المعدل	
Ghardimao	405,3	0	0	105,3	94	31,5	6,5	25,2	20	4,9	74,9	9,5	33,5	الشهر	غار الدماء
	504,6	15,4	4,5	12,8	37,7	50,4	58,1	58,8	69,9	62	57,6	43,3	34,1	المعدل	
Oued Mliz	285,6	0,2	0,4	61	97	20	0	23	22	3	36	11	12	الشهر	وادي مليز
	502,9	15	5,5	14	35,5	47,9	52,9	62,4	71,9	62	56,7	47,4	31,7	المعدل	
Ain Draham	1164,6	13	0	65	292	82	57	55	200,8	58	291,8	3	47	الشهر	محطة عين دراھم
	1696,8	28,2	5,9	23	87,6	145	161,9	210,5	263,9	277,7	245,7	152,4	95	المعدل	
Tabarka	844,2	0	0	50	121,4	43,4	80	37,6	219,8	28,6	180,4	14,6	68,4	الشهر	محطة مطار طبرقة
	1013	13,6	2,7	15,4	42	67,7	90,4	114,1	150,9	167,3	160,6	110,1	78,2	المعدل	
Bni Mtir	1087,4	3,4	0	66	209	103	59	44	206	43	308	6	40	الشهر	محطة بني مطير
	1173,3	9,5	2,6	14,1	47,5	96,9	122,9	182,6	202,5	199,3	140,8	91,3	63,3	المعدل	
Barrage barbara	737	2	0	74	180	27	26	43	127	10	222	1	25	الشهر	سد بربرة
	835,3	12,8	1,8	8,1	42,4	73,5	89,8	121,9	142,8	128,6	108,7	69,6	35,3	المعدل	

Source: Agence de l'LN.M (Jendouba)

المصدر: الدائرة الفرعية للرصد الجوي بجندوبة

* Moyenne des températures selon les stations 2023

* معدل درجات الحرارة حسب المحطات 2023

Stations/mois	ديسمبر Décembre	نوفمبر Novembre	أكتوبر Octobre	سبتمبر Septembre	أوت Août	جويلية Juillet	جوان Juin	ماي Mai	أفريل Avril	مارس Mars	فيفري Février	جانفي Janvier	المحطة / الشهر
Station Jendouba	12,32	17,91	23,74	26,93	37,04	42,26	32,53	19,51	17,12	14,64	11,20	9,95	جندوبة
Station Tabarka	13,45	17,22	22,70	25,14	25,81	29,62	23,35	18,18	15,26	13,98	11,13	11,15	طبرقة المطار

Source : Agence de l'institut national de la météorologie Jendouba

المصدر: فرع المعهد الوطني للرصد الجوي بجندوبة

7- Distances inter- délégations :

7- المسافات الفاصلة بين المعتمديات :

Unité : km

الوحدة : كلم

Délégation	طبرقة Tabarka	عين دراهم Ain Draham	فرنانة Fernana	بوسالم وبلطة بوعوان Bousselem et Baltabouaouen	غار الدماء Ghardimao	وادي مليز Oued Mliz	جندوبة وجندوبة الشمالية Jendouba et Jendouba Nord	المعتمدية
Jendouba et Jendouba Nord	64	39	20	20	31	21	-	جندوبة و جندوبة الشمالية
Oued Mliz	85	60	41	41	10	-		وادي مليز
Ghardimao	95	70	51	51	-			غار الدماء
Bousselem et Baltabouaouen	80	56	37	-				بوسالم و بلطة بوعوان
Fernana	44	19	-					فرنانة
Ain Draham	25	-						عين دراهم
Tabarka	-							طبرقة

Source : Direction régionale de l'équipement et de l'habitat

المصدر: الإدارة الجهوية للتجهيز والإسكان

8- Distance entre la ville de Jendouba et les principales villes (km) :

8 -المسافات الفاصلة بين مدينة جندوبة وأهم المدن (كلم):

Unité : km

الوحدة: كلم

Gouvernorat	مدنين Mednine	القصرين Kasserine	القيروان Kairouan	صفاقس Sfax	سوسة Sousse	تونس Tunis	سليانة Siliana	الكاف El Kef	باجة Béja	جندوبة Jendouba	الولاية
Jendouba	551	166	205	340	255	155	110	53	49	-	جندوبة
Béja	529	215	180	315	205	105	104	100	-		باجة
El Kef	523	120	175	290	230	175	95	-			الكاف
Siliana	355	168	101	237	145	130	-				سليانة
Tunis	482	295	155	270	140	-					تونس
Sousse	339	189	57	127	-						سوسة
Sfax	212	201	136	-							صفاقس
Kairouan	348	180	-								القيروان
Kasserine	328	-									القصرين
Mednine	-										مدنين

Source : Direction regional de l'équipement et de l'habitat

المصدر: الإدارة الجهوية للتجهيز والإسكان

الجزء الثاني: معطيات حول السكان والسكنى

Deuxième partie : Données sur la population et l'habitat

1- Population :

1- السكان :

1-1- Population selon les délégations et les communes (estimation janvier 2023)

1-1 - السكان حسب المعتمديات والبلديات (تقديرات غرة جانفي 2023)

Communes	السكان Poulation	البلديات
Jendouba	102786	جندوبة
Bousselm	44774	بوسالم
Tabarka	37979	طبرقة
Ain Draham	22054	عين دراهم
Fernana	24316	فرنانة
Bni Mtir	5316	بني مطير
Ghardimao	49929	غار الدماء
Oued Mliz	17292	وادي مليز
Baltabouaouen	29132	بلطة بوعوان
Souk essebet	14014	سوق السبت
El Kalaâ el Maâden - Forksan	13149	القلعة المعدن - فرقسان
Ejwaouda	16026	الجواودة
Aîn Sobh - Ennadhhour	16841	طبرقة الجديدة
El kmayria	11558	حمام بورقبيبة
Total	405167	المجموع

Source : Institut national de la statistique

المصدر : المعهد الوطني للإحصاء

Délégation	السكان Poulation	المعتمدية
Jendouba	77796	جندوبة
Jendouba Nord	39004	جندوبة الشمالية
Bousselm	36597	بوسالم
Tabarka	54820	طبرقة
Ain Draham	33612	عين دراهم
Fernana	45658	فرنانة
Ghardimao	63078	غار الدماء
Oued Mliz	17292	وادي مليز
Baltabouaouen	37309	بلطة بوعوان
Total	405167	المجموع

Source : Institut national de la statistique

المصدر : المعهد الوطني للإحصاء

	2020			2014			2004			
	الوطني National	الإقليم Nord-Ouest	جندوبة Jendouba	الوطني National	الإقليم Nord-Ouest	جندوبة Jendouba	الوطني National	الإقليم Nord-Ouest	جندوبة Jendouba	
Taux de natalité (%)	14,8	13,7	13,6	20,52	18,06	17,77	16,8	14,7	14,7	نسبة الولادات (‰)
Taux de mortalité (%)	6,8	7,2	7,2	5,7	5,7	5,3	6,0	7,3	5,5	نسبة الوفيات (‰)
Solde migratoire (en millier)	(2020-2014)			(2014-2009)			(2004-1999)			صافي الهجرة (نسمة)
					-36710	-12408	-	-45224	-11367	
Taux de croissance démog (%)										معدل النمو الديمغرافي (%)
(1994-2004)							1, 21	0, 10	0, 29	(2004-1994)
(2004-2014)	-	-	-	1, 03	-0, 36	-0, 37				(2014-2004)
Indice synthétique de fécondité (I.S.F)	2, 0	2, 1	2, 0	2, 4	2, 4	2, 7	2, 02	1, 84	1, 98	مؤشر الخصوبة (I.S.F)
Espérance de vie à la naissance (année)	75, 1	-	-	74, 9	-	-	73, 4	72, 8	71, 6	أمل الحياة عند الولادة (سنة)
Taux de fécondité (1)	58, 8	57, 3	56, 1	75, 0	69, 4	67, 2	59, 5	53, 1	57, 7	نسبة الخصوبة (1)

Source : Institut national de la statistique

المصدر : المعهد الوطني للإحصاء

(1) Taux global de fécondité pour 1000 femmes en âge de procréer

(1): النسبة العامة للخصوبة بالنسبة لـ 1000 امرأة في سن الإنجاب

1-3-Evolution de la population selon le sexe et le milieu

1-3- تطور السكان حسب الجنس والوسط

Unité : Mille

الوحدة : الألف

	2020			2014			2004			
	الوطني National	الإقليم Nord-Ouest	جندوبة Jendouba	الوطني National	الإقليم Nord-Ouest	جندوبة Jendouba	الوطني National	الإقليم Nord-Ouest	جندوبة Jendouba	
Masculin	5822,6	582,6	196,9	5472,4	578,1	196,5	4965,5	2,601	203,9	ذكور
Féminin	5903,6	604,1	207,5	5510,4	592,6	205,0	4945,4	612,7	212,7	إناث
Taux de masculinité (%)	49,6	49,1	48,7	49,8	49,4	48,9	50,1	49,5	48,9	نسبة الذكور (%)
Milieu communal				7437,7	489,1	123,0	6429,5	8,449	113,7	وسط بلد
Milieu non communal				3545,1	681,7	278,5	3481,4	1,764	302,9	وسط غير بلد
Taux d'urbanisation (%)				67,7	41,8	30,6	64,9	37,1	27,3	نسبة الحضر (%)
Total	11726,2	1186,7	404,3	10982,8	1170,8	401,5	9910,9	1213,9	416,6	المجموع
Le poids démographique du gouvernorat (%)	3,5	34,1	-	3,7	34,3	-	4,2	34,3	-	الحجم الديمغرافي للولاية (%)
Le poids démographique du Nord-Ouest (%)	10,2	-	-	10,7	-	-	12,2	-	-	الحجم الديمغرافي للإقليم (%)

Source : Institut national de la statistique

المصدر : المعهد الوطني للإحصاء

1-4- Répartition de la population par groupe d'âge

1-4- توزيع السكان حسب الفئة العمرية

Unité : Mille

الوحدة : الألف

Groupe d'âge	2020			2014			2004			الفئة العمرية
	الوطني National	الإقليم Nord-Ouest	جندوبة Jendouba	الوطني National	الإقليم Nord-Ouest	جندوبة Jendouba	الوطني National	الإقليم Nord-Ouest	جندوبة Jendouba	
0-4	1009,4	88,0	28,7	1010,4	94,8	30,9	801,4	90,9	31,1	4-0
5-14	1943,3	188,2	63,9	1658,4	172,1	58,7	1840,5	225,8	80,2	14-5
15-59	7158,8	701,3	239,5	7062,0	731,8	251,7	6342,5	757,8	257,6	59-15
60 ans et plus	1614,7	209,2	72,3	1252,0	172,1	60,2	926,5	139,4	47,7	60 سنة فما فوق
Total	11726,2	1186,7	404,4	10982,8	1170,8	401,5	9910,9	1213,9	416,6	المجموع
Pourcentage (%)										النسبة المئوية (%)
0-4	8,6	7,4	7,1	9,2	8,1	7,7	8,1	7,5	7,5	4-0
5-14	16,6	15,9	15,8	15,1	14,7	14,62	18,6	18,6	19,2	14-5
15-59	61,0	59,1	59,2	64,3	62,5	62,7	64,0	62,4	61,9	59-15
60 ans et plus	13,8	17,6	17,9	11,4	14,7	14,98	9,3	11,5	11,4	60 سنة فما فوق
Total	100,0	100,0	100,0	100,0	100,0	100,0	100,0	100,0	100,0	المجموع

Source : Institut national de la statistique

المصدر : المعهد الوطني للإحصاء

1-5- Evolution de la population par délégation et milieu

1-5- تطور السكان حسب المعتمديات والوسط

Unité : Mille

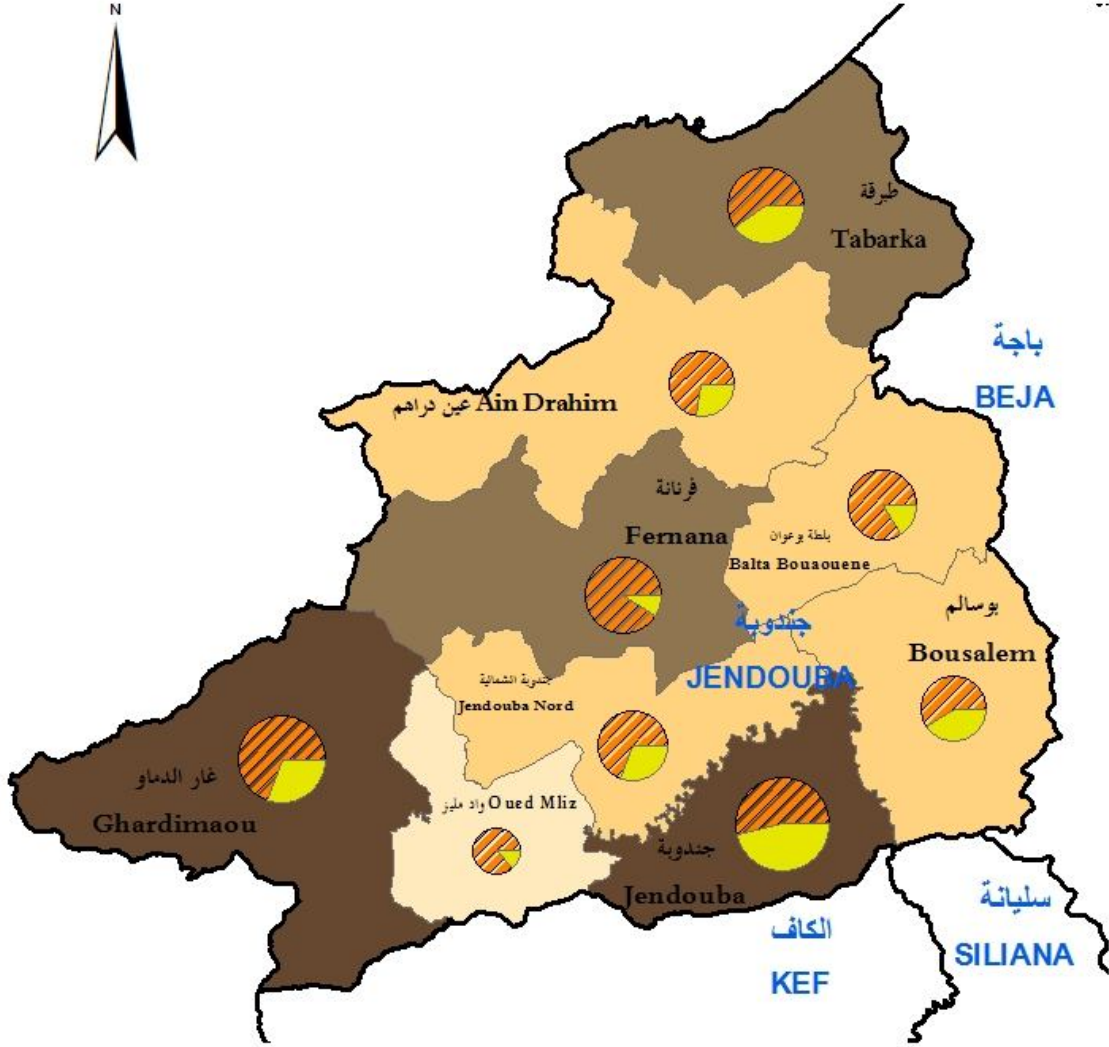
الوحدة : الألف

Délégation	2014			2004			1994			المعمدية
	المجموع Total	غير بلدي Non communal	بلدي Communal	المجموع Total	غير بلدي Non communal	بلدي Communal	المجموع Total	غير بلدي Non communal	بلدي Communal	
Jendouba	72,3	38,7	33,6	68,6	37,4	31,2	61,0	33,4	27,6	جندوبة
Jendouba Nord	40,8	28,2	12,6	44,2	31,4	12,8	42,1	30,1	12,1	جندوبة الشمالية
Bousselm	35,5	21,0	14,5	36,1	21,4	14,7	79,0	61,3	17,7	بوسالم
Tabarka	49,0	29,2	19,8	45,5	29,9	15,6	43,1	30,5	12,6	طبرقة
Ain Draham	35,4	25,7	9,7	40,4	31,5	8,9	43,8	37,2	6,6	عين دراهم
Fernana	47,7	43,1	4,6	52,7	49,5	3,2	51,7	49,0	2,7	فرنانة
Ghardimao	64,2	44,7	19,5	67,9	48,2	19,7	63,6	45,5	18,1	غار الدماء
Oued Mliz	17,8	15,5	2,4	19,0	16,8	2,2	20,1	18,1	2,0	وادي مليز
Baltabouaouen	38,8	32,5	6,3	42,2	36,8	5,4	-	-	-	بلطة بوعوان
Total Gouvernorat	401,5	278,5	123 ,0	416,6	302,9	113,7	404,8	305,3	99,5	كامل الولاية

Source : Institut national de la statistique

المصدر : المعهد الوطني للإحصاء

خارطة توزيع السكان حسب الوسط
 Carte de répartition de la population selon le milieu



المفتاح

السكان حسب الوسط	توزيع السكان
ريفي	أقل من 20 ألف ساكن
حضري	بين 20 و 40 ألف ساكن
	بين 40 و 50 ألف ساكن
	أكثر من 50 ألف ساكن

1-6- Projections de la population par groupe d'âge

1-6- الإسقاطات السكانية حسب الفئة العمرية

Unité : Mille

الوحدة : الألف

Groupe d'âge (ans)	2020	2019	2018	2017	الفئة العمرية (سنة)
00-04	31105	31873	32033	31899	04 - 00
05-09	30311	29548	29155	28826	09 - 05
10-14	29008	28868	28768	28724	14 - 10
15-19	28022	28378	2886	29544	19 - 15
20-24	23862	24795	25876	27098	24 - 20
25-29	24250	25211	25998	26628	29 - 25
34-30	24701	25485	26484	27644	34 - 30
35-39	29605	30186	30269	29908	39- 35
40-44	26254	25759	25450	25302	44- 40
45-49	27010	27111	27222	27373	49- 45
50-54	24158	24451	24794	25174	54- 50
55-59	26132	26226	26087	25728	59- 55
60-64	21556	21127	20777	20487	64- 60
65-69	18319	17729	16874	15790	69- 65
70-75	10729	10101	9775	9744	75- 70
75-79	8171	8299	8318	8235	79- 75
80 ans et plus	11149	11136	11173	11259	80 سنة فما فوق
Total	394341	396282	397938	399363	الجملة
Nord-Ouest	1150588	1156133	1160852	1164895	الإقليم
National	11852032	11717635	11579489	11438575	الوطني

Source : Institut National de la Statistique

المصدر: المعهد الوطني للإحصاء

2- Population active et population Active occupée :

2- السكان النشيطون والنشيطون المشتغلون :

2-1-Repartition de la population (15 ans et plus) selon l'activité,milieu et sexe

2-1-1- توزيع السكان (15 سنة فما فوق) حسب النشاط والوسط والجنس

Unité : Mille

الوحدة : الألف

	نسبة البطالة (%) Taux de chômage %	نسبة النشاط (%) Taux d'activités %	العاطلون Chomeurs	النشيطون المشتغلون Actifs Occupés	النشيطون Actifs	
Masculin	14,6	66	14,1	82,6	96,6	ذكور
Féminin	37,4	16,2	10,4	17,3	27,7	إناث
Milieu communal	23,8	43,1	10,1	32,5	42,7	وسط بلدي
milieu non communal	17,5	37,4	14,3	67,4	81,7	وسط غير بلدي
Total gouvernorat	19,7	39,2	24,4	99,9	124,3	مجموع الولاية
Nord-Ouest	16,7	43,9	67,6	336,5	404,1	الإقليم
National	15,3	47,0	626,1	3458,1	4084,2	الوطني

Source : Institut national de la statistique

المصدر: المعهد الوطني للإحصاء

2-2- السكان النشيطون المشتغلون حسب المستوى التعليمي والجنس

2-2- Population active occupée selon le niveau d'instruction et le sexe

الوحدة : الألف

Unité : Mille

	المجموع Total	غير مصرح به Non déclaré	عالي Supérieur	ثانوي Secondaire	إبتدائي Primaire	لا شيء Néant	
الولاية	124,3	0,0	20,7	38	45,1	20,5	Gouvernorat
الإقليم	404,1	0,1	63,7	132,7	146,3	61,3	Nord-Ouest
الوطني	4084,2	1,8	900,9	1529,8	1336,7	315,0	National

المصدر: المعهد الوطني للإحصاء

Source : Institut national de la statistique

3-2- السكان النشيطون المشتغلون حسب النشاط

2-3- Population active occupée selon le secteur d'activité

الوحدة : الألف

Unité : Mille

	المجموع Total	غير مصرح به Non déclaré	الخدمات Services	التجارة commerce	البناء والشغال العامة bâtiment et travaux publics	الصناعات المعملية Industrie manufacturière	الزراعة والصيد البحري Agricul-ture et pêche	
الولاية	99,9	0,3	33,2	10,7	17,5	7,1	31,2	Gouvernorat
الإقليم	336,5	0,6	112,8	31,8	45,8	29,1	116,3	Nord-Ouest
الوطني	3525,2	15,5	1329,2	457,4	475,6	737,6	509,9	National

المصدر: المعهد الوطني للإحصاء

Source : Institut national de la statistique

2-4- Les Chomeurs selon le niveau d'instruction

2-4- العاطلون عن العمل حسب المستوى التعليمي

Unité : Mille

الوحدة : بالآلاف

	المجموع Total	عالي Supérieur	ثانوي Secondaire	إبتدائي Primaire	لا شيء Néant	
Gouvernorat	24,4	9,6	9,4	4,6	0,8	الولاية
Nord-Ouest	67,6	26,9	26,1	12,9	1,7	الإقليم
National	626,1	262,4	238,9	111,1	13,6	الوطني

Source : Institut national de la statistique

المصدر: المعهد الوطني للإحصاء

3- La Migration :

3-الهجرة :

3-1- Evolution du solde migratoire

3-1-تطور صافي الهجرة

La région	Quinquennat							الجهة
	2014-2009	2004-1999	1999-1994	1994 -1989	1989-1984	1984-1979	1975-1969	
Jendouba	-12408	-11367	-8568	-9432	-5700	-8200	-7900	جندوبة
Nord-Ouest	-36710	- 45224	- 27631	- 35896	- 18200	- 36600	- 31900	مجموع الإقليم
Gouvernorat/Nord-Ouest (%)	24,6	26,5	21,8	25,5	9,3	25,1	17,6	الولاية/ الإقليم (%)

3-2- Evolution du solde migratoire selon la période (projection de la population):

3-2-تطور حاصل الهجرة حسب الفترة (الإسقاطات السكانية)

La région	Quinquennat				الجهة
	2024 -2019	2019 -2014	2014 -2009	2009 -2004	
Jendouba	-3974	-5465	-6955	-8446	جندوبة
Nord-Ouest	- 16953	- 23312	- 29668	- 36027	مجموع الإقليم
Gouvernorat/Nord-Ouest (%)	27,6	27,6	27,6	27,6	الولاية/ الإقليم (%)

Source : Institut national de la statistique

المصدر: المعهد الوطني للإحصاء

Délégation	توزيعهم حسب بلد الإقامة Répartition selon les pays de résidence				عدد المهاجرين Nombre des émigrés	المعتمدية
	بلدان عربية وبلدان أخرى autres pays	ايطاليا Italie	ألمانيا Allemagne	فرنسا France		
Jendouba	69	58	149	204	480	جندوبة
Jendouba Nord	46	29	115	361	551	جندوبة الشمالية
Bousselm	82	70	59	196	407	بوسالم
Tabarka	110	93	43	692	938	طبرقة
Ain Draham	92	51	59	212	414	عين دراهم
Fernana	43	33	78	218	372	فرنانة
Ghardimao	58	47	50	1861	2016	غار الدماء
Oued Mliz	34	51	41	539	665	وادي مليز
Balatabouaouen	3	11	26	73	113	بلطة بوعوان
Total Gouvernorat	537	443	620	4356	5956	المجموع

Source: OTE :Commissariat régionale gouvernorat de Jendouba

المصدر: ديوان التونسيين بالخارج:المنذوبية الجهوية لولاية جندوبة

4- Logements :

4- المساكن :

4-1- Evolution du nombre de logements selon le milieu

4-1- تطور عدد المساكن حسب الوسط

Unité : Mille

الوحدة : الألف

	2014			2004			1994			
	الوطني National	الإقليم Nord- Ouest	جندوبة Jendouba	الوطني National	الإقليم Nord- Ouest	جندوبة Jendouba	الوطني National	الإقليم Nord- Ouest	جندوبة Jendouba	
Nombre de logements	3289,9	341,9	122,6	2500,8	290,3	103,2	1870,1	247,6	83,4	عدد المساكن
Milieu communal	2339,7	153,7	41,8	1726,8	120,9	33,5	1212,2	94,0	23,7	الوسط البلدي
Milieu non communal	950,2	188,2	80,8	774,8	169,4	69,7	657,9	153,6	59,7	الوسط غير البلدي
Nombre de logements réducteurs	13,5	2,4	1,3	20,9	3,4	1,9	50,6	12,5	6,2	عدد المساكن المتواضعة
Taux de logements réducteurs (%)	0,41	0,70	1,1	0,8	1,2	1,8	2,7	5,0	7,4	نسبة المساكن المتواضعة (%)
Taux de croissance de logement (%) (1994-2004)	-	-	-	2,96	1,61	2,15	-	-	-	نسبة نمو المساكن (%) (2004-1994)
(2004-2014)	5,8	1,70	3,9	-	-	-	-	-	-	(2014-2004)
Nombre de logement par ménage	1,21	1,14	1,18	1,09	1,04	1,06	1,14	1,08	1,11	عدد المساكن للأسرة الواحدة

Source : Institut national de la statistique

المصدر : المعهد الوطني للإحصاء

4-2- Evolution du nombre de logements par Délégation et par milieu

2-4- تطور المساكن حسب المعتمديات والوسط

Unité : Mille

الوحدة : الألف

Délégation	2014			2004			1994			المعتمدية
	المجموع Total	غير بلدي Non communal	بلدي communal	المجموع Total	غير بلدي Non communal	بلدي communal	المجموع Total	غير بلدي Non communal	بلدي communal	
Jendouba	20,9	10,5	10,4	16,5	7,8	8,7	12,8	3,4	9,4	جندوبة
Jendouba Nord	12,0	8,1	3,9	10,4	7,1	3,3	8,7	8,7	-	جندوبة الشمالية
Bousselm	9,9	5,7	4,2	8,8	4,9	4,0	16,1	12,0	4,1	بوسالم
Tabarka	18,2	9,6	8,6	13,5	7,6	5,9	9,5	6,1	3,4	طبرقة
Ain Draham	11,9	8,5	3,4	10,7	7,9	2,8	9,0	7,3	1,7	عين دراهم
Fernana	13,8	12,4	1,4	12,4	11,5	0,9	10,0	9,4	0,6	فرنانة
Ghardimao	19,4	12,3	7,1	16,3	10,6	5,7	13,0	9,0	4,0	غار الدماء
Oued Mliz	5,4	4,6	0,8	4,8	4,0	0,7	4,1	3,6	0,5	وادي مليز
Baltabouaouen	11,1	9,2	1,9	9,8	8,3	1,5	-	-	-	بلطة بوعوان
Gouvernorat	122,6	80,8	41,8	103,2	69,7	33,5	83,3	59,7	23,6	الولاية

Source : Institut national de la statistique

المصدر: المعهد الوطني للإحصاء

5- Les Ménages :

5-الأسر :

5-1- Evolution du nombre ménages

5-1- تطور عدد الأسر

Unité : Mille

الوحدة : الألف

	2023			2014			2004			
	الوطني National	الإقليم Nord- Ouest	جندوبة Jendouba	الوطني National	الإقليم Nord- Ouest	جندوبة Jendouba	الوطني National	الإقليم Nord- Ouest	جندوبة Jendouba	
Ménage	3180,3	335,0	116,0	2713,0	298,6	103,1	2185,8	269,0	92,9	الأسر
Milieu communal	-	-	-	1901,3	129,1	32,3	1488,6	106,832	27,1	الوسط البلدي
Milieu non communal	-	-	-	811,6	169,5	70,8	697,2	162,184	65,8	الوسط غير البلدي
Taux de croissance des ménages (%)										نسبة نمو الأسر (%)
(1994-2004)	-	-	-	-	-	-	2,52	1,28	-	(2004-1994)
(2004-2014)	-	-	-	2,18	1,05	1,04	-	-	-	(2014-2004)
(2014-2023)	2,05	1,45	1,5							(2023-2014)
Taille moyenne / ménage (personne)	4,04	3,9	3,9	4,04	3,9	3,9	4,53	4,51	4,5	معدل حجم الأسرة
Equipement des ménages(%):				2004			1994			تجهيز الأسر (%)
- Réfrigérateur	94,97	91,88	92,90	81,7	72,8	74,4	55,4	37,0	38,8	- بالثلاجة
- télévision	94,76	92,94	92,84	90,2	86,8	84,3	79,0	69,3	66,9	- بالتلفزة
- voiture	27,21	16,42	14,35	21,0	11,8	9,9	15,7	9,2	8,9	- بالسيارة
- ordinateur	33,08	18,13	17,19	7,0	2,8	2,4	-	-	-	- بالحاسوب

Source : Institut national de la statistique

* Prévisionnel

المصدر : المعهد الوطني للإحصاء

* تقديري

5-2- Evolution du nombre des ménage par délégation et milieu

5-2- تطور عدد الأسر حسب المعتمديات والوسط

Unité : Mille

الوحدة : ألف

Delegation	2014			1994			1984			المعتمدية
	المجموع Total	غير بلدي Non communal	بلدي communal	المجموع Total	غير بلدي Non communal	بلدي communal	المجموع Total	غير بلدي Non communal	بلدي communal	
Jendouba	18,3	9,5	8,8	11,9	3,7	8,2	15,7	11,3	4,4	جندوبة
Jendouba Nord	10,6	7,3	3,3	8,2	8,2	-	-	-	-	جندوبة الشمالية
Bousselm	8,9	5,3	3,7	15,6	12,0	3,6	13,6	11,6	2,0	بوسالم
Tabarka	12,8	7,7	5,1	8,4	5,7	2,7	6,9	5,0	1,9	طبرقة
Ain Draham	9,5	6,8	2,6	8,2	6,8	1,4	7,5	6,5	1,0	عين دراهم
Fernana	12,4	11,2	1,2	10,0	9,5	0,5	9,1	8,8	0,3	فرنانة
Ghardimo	16,1	10,7	5,4	12,5	8,8	3,7	13,5	10,8	2,7	غار الدماء
Oued Mliz	4,5	3,9	0,6	3,9	3,5	0,4	-	-	-	وادي مليز
Baltabouaouen	10,2	8,4	1,7	-	-	-	-	-	-	بلطة بوعوان
Gouvernorat	103,1	70,8	32,3	78,8	58,3	20,4	66,3	54,0	12,3	الولاية

Source : Institut national de la statistique

المصدر : المعهد الوطني للإحصاء

الجزء الثالث: البنية الأساسية والتجهيزات الجماعية

Troisième partie : Infrastructure et Equipements collectifs

1- Electrification :

1- التنوير :

Unité : Mille

الوحدة : ألف

	الوطني National			الإقليم Nord-Ouest			جندوبة Jendouba			
	***2023	2014	2004	***2023	2014	2004	***2023	2014	2004	
- Nombre de ménage branchés en courant électrique										- عدد الأسر المرتبطة بالتيار الكهربائي
Ensemble Milieux	3177,0	2735,4	2197,0	334,6	299,2	265,2	115,9	103,2	91,9	مجموع الوسط
Milieu communal		1920,0	1512,2		129,6	108,1		32,4	27,5	الوسط البلدي
Milieu non communal		815,5	684,7		169,6	157,2		70,9	64,4	الوسط غير البلدي
- Taux de branchement en courant électrique (%)										- نسبة الربط بالتيار الكهربائي (%)
Ensemble Milieux	99,9	99,8	99	99,9	99,7	97,7	99,9	99,8	98	مجموع الوسط
Milieu communal		99,9	99,7		99,9	99,6		99,9	99,7	الوسط البلدي
Milieu non communal		99,6	97,3		99,6	96,6		99,7	97,3	الوسط غير البلدي

Source : Institut National de la Statistique

المصدر : المعهد الوطني للإحصاء

** : محتمل

*** : تقديري

1-1- L'électrification par délégation

1-1- التنوير حسب المعتمديات

Délégations	نسبة التنوير (%) Pourcentage d'électrification (%)			عدد المشتركين Nombre d'abonnés			المعتمديات
	المجموع Total	ريفي Rural	حضري Urbain	المجموع Total	ريفي Rural	حضري Urbain	
Jendouba	99,7	99,6	99,9	27944	8383	19561	جندوبة
Jendouba Nord	99,7	99,7	99,9	13849	4155	9694	جندوبة الشمالية
Bousselm	99,7	99,6	99,9	16470	4941	11529	بوسالم
Tabarka	99,7	99,7	99,9	23475	7043	16432	طبرقة
Ain Draham	99,7	99,6	99,9	12710	3813	8897	عين دراهم
Fernana	99,7	99,6	99,9	14705	4412	10293	فرنانة
Ghardimo	99,7	99,6	99,9	20234	6071	14163	غار الدماء
Oued Mliz	99,7	99,6	99,9	6165	1850	4315	وادي مليز
Baltabouaouen	99,7	99,6	99,9	9802	2941	6861	بلطة بوعوان
Total	99,7	99,6	99,9	145354	43609	101745	المجموع

Source : Société Tunisienne d'électricité et du gaz (district Jendouba)

المصدر: الشركة التونسية للكهرباء و الغاز فرع جندوبة

1-2- La consommation d'énergie par bénéficiaire

1-2- إستهلاك الطاقة حسب المستفيد

Unité: GWatt/heure

الوحدة: جغ وات/ساعة

La consommation	pourcentage % النسبة	La quantité الكمية	الإستهلاك
Consommation domestique	52	164	الإستهلاك المنزلي
Le secteur industriel	18	55	القطاع الصناعي
Le secteur agricole	16	49	القطاع الفلاحي
Le secteur du tourisme	4	14	القطاع السياحي
Les services	10	32	الخدمات
Total	100	314	المجموع

Source : STEG Jendouba

المصدر : الشركة التونسية للكهرباء والغاز بجندوبة

1-3- Branchement au courant électrique des secteurs productif

1-3- الربط بشبكة الكهرباء بالقطاعات المنتجة

(moyenne pression en fin d'année 2023) :

(ضغط متوسط إلى موفى سنة 2023)

Délégations	عدد المشتركين بالقطاعات المنتجة التي تم ربطها سنة 2023 Nombre de secteurs productifs branchés (année 2023)						المعتمديات
	النسبة (%) Taux	المجموع Total	أخرى Autres	السياحة Le tourisme	الصناعة L'industrie	الفلاحة L'agriculture	
Jendouba	21	102	35	0	19	48	جندوبة
Jendouba Nord	6	31	8	1	10	12	جندوبة الشمالية
Bousselm	19	92	19	0	15	58	بوسالم
Tabarka	23	115	23	13	20	59	طبرقة
Ain Draham	4	20	4	4	0	12	عين دراهم
Fernana	5	25	17	0	0	8	فرنانة
Ghardimo	10	49	14	0	0	35	غار الدماء
Oued Mliz	6	28	7	0	0	21	وادي مليز
Baltabouaouen	6	27	9	0	0	18	بلطة بوعوان
Total Gouvernorat	100	489	136	18	64	271	كامل الولاية

Source : STEG Jendouba

المصدر : فرع الشركة التونسية للكهرباء والغاز بجندوبة

2- Eau Potable:

2- الماء الصالح للشرب:

	National الوطني			Nord-Ouest الإقليم			Jendouba جندوبة			المؤشرات
	*2023	2014	2004	*2023	2014	2004	*2023	2014	2004	
Nombre de ménages branchés en eau potable (en mille) عدد الأسر المرتبطة بشبكة الماء الصالح للشرب (بالآلاف)										
Total	2930,4	2434,8	1849,6	268,9	212,1	163,5	81,2	63,4	52	المجموع
Milieu communal	-	1912,9	1483,8	-	128,6	105,7	-	32,9	27,2	الوسط البلدي
Milieu non communal	-	521,8	365,9	-	83,5	57,9	-	33,2	24,8	الوسط غير البلدي
Taux de branchement en eau potable (%) نسبة الربط بشبكة الماء الصالح للشرب (%)										
Ensemble Milieux	92,1	88,9	83,3	80,3	70,7	60,3	70,0	59,5	55,5	مجموع الوسطين
Milieu non communal	-	63,7	52	-	49	35,5	-	42,5	37,5	الوسط غير البلدي
Taux de desserte en eau potable (sonede + génie rurale) (%) نسبة التزود (الشركة والهندسة الريفية) (%)										
Ensemble Milieux	98,6	97,5	95,6	98,2	93,6	84,4	97,7	91,4	80,4	مجموع الوسط
Milieu non communal	-	92,2	87,4	-	89,0	75,1	-	88	73,0	الوسط غير البلدي
Population desservie en eau potable (sonede + génie rurale) (en mille) السكان المزودون (الشركة + الهندسة الريفية) (بالآلاف)										
Ensemble Milieux	11732,6	10811,2	9542,7	1171,9	1101,5	1024,5	396,6	390,3	335,6	مجموع الوسط
Milieu non communal	-	3295,0	3048,8	-	609,9	571,7	-	271,1	221,0	الوسط غير البلدي

Source : Institut national de la statistique

المصدر : المعهد الوطني للإحصاء

*Taux previsionnels

*نسب تقديرية

2-1-Taux de Desserte en eau potable (sonede +genie rural)

1-2 - نسبة التزود بالماء الصالح للشرب (الشركة+ الهندسة الريفية)

Délégations	نسبة التزود بالماء الصالح للشرب % (شركة +هندسة ريفية) Taux de desserte en eau potable (sonede+génie rural)		عدد السكان المزودون بالماء الصالح للشرب (شركة +هندسة ريفية) Nombre d'habitants desservis en eau potable (sonede+génie rural)		نسبة التزود بالماء الصالح للشرب % (شركة) Taux de desserte en eau potable par la sonede		عدد السكان المزودون بالماء الصالح للشرب (شركة) Nombre d'habitants desservis en eau potable (la sonede)		المعتمديات
	الوسط غير البلدي Non communal	الوسط البلدي Communal	الوسط غير البلدي Non communal	الوسط البلدي Communal	الوسط غير البلدي Non communal	الوسط البلدي Communal	الوسط غير البلدي Non communal	الوسط البلدي Communal	
Jendouba	94,6	100	36496	41678	41,04	100	29012	41678	جندوبة
Jendouba Nord	98,17	100	28444	15361	54,01	100	18043	15361	جندوبة الشمالية
Bousselm	97,89	100	52324	17452	56,26	100	31428	17452	بوسالم
Baltabouaouen		100		6982		100		6982	بلطة بوعوان
Tabarka	90,71	100	26412	25829	37,90	100	15762	25829	طبرقة
Ain Draham	97,41	100	24590	13504	37,32	100	8040	13504	عين دراهم
Fernana	94,62	100	40676	5445	69,70	100	12526	5445	فرنانة
Ghardimo	80,30	100	35839	23069	27,70	100	8839	23069	غار الدماء
Oued Mliz	96,26	100	14840	16573	30,49	100	7271	16573	وادي مليز
Total	93,25	100	259621	165893	44,11	100	130921	165893	المجموع

Source : sonede

المصدر : الشركة الوطنية لإستغلال و توزيع المياه

2-2- Evolution de consommation d'eau par catégorie et par délégation

2-2- تطور الإستهلاك الماء حسب الصنف و حسب المعتمدية

Unité : mille m3

الوحدة: ألف م3

Délégation	اسم معاملات أخرى Autres			الإستهلاك الصناعي Consommation industrielle			الإستهلاك السياحي Consommation touristique			الإستهلاك المنزلي Consommation à domicile			المعتمدية
	2023	2022	2021	2023	2022	2021	2023	2022	2021	2023	2022	2021	
Jendouba	285,02	285,85	281,07	41,53	41,33	41,162	2,27	2,24	2,23	4172	4135	4074	جندوبية
Jendouba nord													جندوبية الشمالية
Boussalem	48,45	48,11	47,4	22,56	22,38	22,287	1,47	1,45	1,45	2066	2047	2027	بوسالم
Balta B,Aouen													بلطة بوعوان
Oued Mliz	24,47	24,30	24,06	0,83	0,82	0,821	0	0	0	523	518	513	وادي مليز
Ghardimaou	54,50	54,12	53,43	5,79	5,74	5,722	2,02	1,99	1,98	1747	1731	1714	غار الدماء
Fernana	32,88	32,65	30,23	2,68	2,66	2,646	0	0	0	485	481	476	فرنانة
Ain-Drahim	79,03	78,48	73,35	0,89	0,88	0,881	25,81	25,43	25,23	1062	1052	1042	عين دراهم
Tbarka	35,12	34,88	33,061	52,67	52,25	52,045	127,90	126,01	124,523	3508	3476	3442	طبرقة
Total	559,48	558,40	542,61	126,95	126,06	125,565	159,48	157,12	155,42	13563	13440	13288	المجموع

Source : SONEDE

المصدر : الشركة الوطنية لإستغلال و توزيع المياه

3- Télécommunications et poste :

3- الإتصالات والبريد :

Télécommunications	National الوطني			Nord-Ouest الإقليم			Jendouba جندوبة			الإتصالات
	*2023	2014	2004	*2023	2014	2004	*2023	2014	2004	
Densité téléphonique pour 100 habitants (fixe + mobile)	15,6	5,3		9,8	2,1		9	1,8		كثافة شبكة الأنترنات القارة (لكل مائة ساكن)
* Téléphone fixe	1858,4	587,2		116,5	25,1		36,6	7,3		عدد إشتراكات الأنترنات القارة (بالألف)
*Téléphone mobile	16,5	8,6	54,2	9,9	3,9	27,9	8,5	3,7	23,3	الكثافة الهاتفية لكل 100 ساكن (قار)
Nombre d'abonnées au réseau téléphonique (Mille) (fixe)	1961,8	949,7	1203,5	118,6	45,8	75,8	34,5	14,8	21,9	عدد المنخرطين بالشبكة الهاتفية (بالألف) (القار)
Taux de branchement des ménages au réseau téléphonique fixe (%)	53,5	27,7	35,3	31,4	12,9	22,2	26,5	12,2	18,5	نسبة ربط الأسر بشبكة الهاتف القار (%)
Nombres des ménages branchés au réseau téléphonique fixe	1699,9	758,8	783,9	105,3	38,6	60,1	30,7	12,6	17,4	عدد الأسر المرتبطة بشبكة الهاتف القار
Poste	*2023	2014	2004	*2023	2014	2004	*2023	2014	2004	البريد
Couverture postale (par bureau de poste) (en mille)	10,8	10,6	9,9	8,4	8,3	8,7	9,2	9,4	9,9	التغطية البريدية (لكل مكتب بريد) (بالألف)
Couverture postale (par guichet) (en mille)	3,5	3,6	3,6	3,2	3,5	3,5	3,6	4,5	4,6	التغطية البريدية (لكل شبك بريد) (بالألف)

Source : Institut national de la statistique

المصدر : المعهد الوطني للإحصاء

*Taux previsionnels

* نسب تقديرية

3-1- La poste par délégations

Délégations	العمليات المالية (أرد) Opérations financières (DT)				عدد السكان لكل نافذة بريدية	عدد السكان لكل مكتب بريد	عدد المراكز العمومية للبريد Nombre de centres publics de poste	الموزع الآلي DAB	البريد المتجول Poste mobile	عدد النوافذ Nombre de guichets	عدد مكاتب البريد Nombre de bureau de poste		المعتمديات
	الحوالات الخارجية الصادرة Mondats émis	الحوالات الداخلية المستخلصة Mondats payés	الحوالات الداخلية الصادرة Mondats transférés à l'intérieur	الحوالات الواردة من الخارج Mondats transférés de l'extérieur							الريفية Rural	الحضرية Urbain	
Jendouba	-	19192838949	135584500	17263194460	4650	12394	0	3	1	8	1	3	جندوبة
Jendouba Nord	-	11521910727	6502719551	3084925680	8080	13466	0	1	1	4	2	1	جندوبة الشمالية
Bousselm	-	18901426371	9456705447	4551680480	2996	5992	0	1	0	5	3	1	بوسالم
Ghardimao		10462746680	14453314013	8799319780	4930	21361	2	2	0	2	0	3	غار الدماء
Tabarka	-	17179921564	187801123782	16966279340	2829	5658	1	2	0	4	4	2	طبرقة
Ain Draham	-	10720622224	11136471332	3833803110	2906	5811	1	3	1	6	4	2	عين دراهم
Fernana	-	14923695648	9154439654	3191597890	4290	9438	0	2	0	4	3	2	فرنانة
Oued Mliz	-	7048091371	4425343350	6596668080	2959	4438	0	1	0	4	3	1	وادي مليز
Baltabouaouen	-	5281292474	1763027304	1144487480	6408	38446	0	2	0	2	0	2	بلطة بوعوان
Total	-	115232546008	78807729473	65431956300	3847	9618		17	3	39	20	17	كامل الولاية

Source : Direction régionale de la poste – Jendouba

المصدر : الإدارة الجهوية للبريد بجندوبة

*Taux previsionnels

*نسب تقديرية

3-2- Télécommunications

2-3 - الإتصالات

Délégations	الكثافة الهاتفية لكل 100 ساكن (قار+جوال) Densité téléphonique pour 100 habitants (fixe + mobile)		عدد المشتركين بالهاتف الجوال Nombre d'abonnés (T,mobile)	عدد المشتركين بالإنترنت Nombre d'abonnés d'internet		عدد الم بالإنترنت سلكي	عدد المشتركين بالهاتف القار Nombre d'abonnés (T,fixe)	طاقة إستيعاب الشبكة Capacité réseau (lignes)	المراكز Centres	عدد المحولات الإلكترونية Nombres de transformateurs électroniques	المعتمديات
	قار/اسرة	جوال/ ساكن		عدد مراكز الإنترنت	عبر الالياف البصرية						
Jendouba	%22	%37	142801	7	491	5908	7776	19426	3	27	جندوبة
Jendouba Nord						1760	2392	2646	4	11	جندوبة الشمالية
Bousselm						2797	3163	9172	3	12	بوسالم
Ghardimao						2389	2891	7576	3	12	غار الدماء
Tabarka						2556	3110	11926	4	17	طبرقة
Ain Draham						1143	1454	4504	3	9	عين دراهم
Fernana						562	575	2500	2	3	فرنانة
Oued Mliz						366	432	1500	2	2	وادي مليز
Baltabouaouen						182	226	1072	3	3	بلطة بوعوان
Total gouvernorat											17663

Source : Tunisie Télécom, -(district Jendouba)

المصدر : إتصالات تونس إقليم جندوبة

4- Assainissement:

4-التطهير :

	الوطني National			الإقليم Nord-Ouest			جندوبة Jendouba			
	*2023	2014	2004	*2023	2014	2004	*2023	2014	2004	
Taux de branchement au réseau d'assainissement (Office National + communes) (%)	65,4	61,7	55,0	50,4	44,3	38,3	42,6	33,5	27,3	نسبة الربط بشبكة التطهير (%) (الديوان الوطني للتطهير + البلديات)
Nombre de ménages branchés au réseau d'assainissement (Office National + communes)	2078,5	1689,7	1220,2	169,0	132,9	103,9	49,4	34,7	25,6	عدد الاسر المرتبطة بشبكة التطهير (الديوان الوطني للتطهير + البلديات) (بالآلف)

Source : Institut national de la statistique

المصدر : المعهد الوطني للإحصاء

*Taux previsionnels

* نسب تقديرية

4-1- Assainissement par délégation

1-4- التطهير حسب المعتمديات

Délégation	نسبة الربط (%) Taux de branchement (%)	المساكن المرتبطة بالشبكة Logements branchés au réseau d'assainissement	عدد محطات الضخ Nombre de stations de pompage	طول الشبكة (كم) Longueur du réseau(km)	محطات التطهير Stations d'épuration		المعتمديات
					المياه المطهرة م ³ /يوم Eaux épurées m ³ /jour	طاقة الإستيعاب م ³ /يوم Capacité m ³ /jour	
Jendouba	98	10380	16	130	6500	8000	جندوبة
Bousselm	95	4573	13	65	2000	2730	بوسالم
Ghardimao	94	4267	5	75	2200	1882	غار الدماء
Fernana	88	705	2	15	550	270	فرنانة
Tabarka	82	3000	8	56	4000	5500	طبرقة
Hammem Bourguiba	72	100	2	5	180	230	حمام بورقيبة
Ain Draham	72	895	4	24	300	1126	عين نراهم
Oued Mliz	-	-	-	-	-	-	وادي مليز
Baltabouaouen	-	-	-	-	-	-	بلطة بو عوان
Total	89,4	23920	50	370	15730	19738	المجموع

Source : Office National de l'assainissement Jendouba

المصدر : الديوان الوطني للتطهير جندوبة

5- Réseau routier:

5- شبكة الطرقات:

5-1- Routes Classées

5-1- الطرقات المرقمة

Unité : km

الوحدة : كلم

Délégations	المحلية Routes Locales		الجهوية Routes Régionales		الوطنية Routes nationales		الطرقات السيارة autoroutes	المجموع العام Total Général		المعتمديات
	غير معبدة Non bitumées	معبدة bitumées	غير معبدة Non bitumées	معبدة bitumées	غير معبدة Non bitumées	معبدة bitumées		غير معبدة Non bitumées	معبدة bitumées	
Jendouba	0,02	9,25	0	35,23	0	42,43	0	0,02	86,91	جندوبة
Jendouba Nord	6,35	38,97	0	4,48	0	11,58	0	6,35	55,03	جندوبة الشمالية
Bousselm	4,66	15,6	0	62,81	0	15,79	5,05	4,66	99,25	بوسالم
Ghardimao	1,5	21,38	0	44,88	0	15,29	0	1,5	81,55	غار الدماء
Tabarka	0,68	16,69	0	31,5	0	48,8	0	0,68	96,99	طبرقة
Ain Draham	0	13,9	0	11,49	0	56,09	0	0	81,48	عين دراهم
Fernana	0	8,6	0	49,19	0	16,21	0	0	74	فرنانة
Oued Mliz	5,68	14,46	0	13,92	0	16	0	5,68	44,38	وادي مليز
Baltabouaouen	0	7,6	1,72	45,13	0	0	0	1,72	52,73	بلطة بوعوان
Total gouvernorat	18,89	146,45	1,72	298,630	0	222,19	5,05	20,61	672,32	كامل الولاية
Total	165,34		300,35		222,19		5,05	692,93		المجموع

Source : Direction régionale de l'équipement Jendouba

المصدر: الإدارة الجهوية للتجهيز جندوبة

5-2- Les Pistes

2-5- المسالك

Unité: km

الوحدة: كلم

Délégations	المسالك داخل المناطق السقوية					المسالك الغابية				المسالك الريفية				المعتمديات
	المسالك داخل المناطق السقوية	المسالك الغابية	المسالك الريفية	المسالك الريفية	المسالك الريفية	المسالك الغابية	المسالك الغابية	المسالك الغابية	المسالك الغابية	المسالك الريفية	المسالك الريفية	المسالك الريفية	المسالك الريفية	
	الطول الجملي Longueur total	الترابية Non aménagées	المهياة aménagées	المعبدة Bitumées	العدد Nbre	الترابية Non aménagées	المهياة aménagées	المعبدة Bitumées	العدد Nbre	الترابية Non aménagées	المهياة aménagées	المعبدة Bitumées	العدد Nbre	
Jendouba	504,4	13,8	197,9	39,5	80	0	0	0	0	17,3	27,5	208,4	64	جندوبة
Jendouba Nord	354,3	0	0	0	0	112	0	0	29	12,7	17,5	212,1	49	جندوبة الشمالية
Bousselm	481,4	122,9	138,8	31,6	122	14,1	0	0	4	62,7	7,7	103,6	41	بوسالم
Ghardimao	709,2	8,9	68	9,6	56	237,5	70,5	16,8	58	35,2	34,6	228,1	67	غار الدماء
Tabarka	504,4	0	32,2	6	42	224,1	51	0	50	83,2	7,5	100,4	67	طبرقة
Ain Draham	585,4	0	0	0	0	246,3	41	0	45	12,2	46,8	239,1	60	عين دراهم
Fernana	577,8	0	0	0	0	164	4	7	47	54,3	59,3	289,2	116	فرنانة
Oued Mliz	246,8	9,8	39,5	2,5	42	31	0	0	4	22,4	29,7	112	47	وادي مليز
Baltabouaouen	464,9	50,5	31,8	12,4	37	34,5	13	0	11	57,7	18	247	62	بلطة بوعوان
Total (selon le type et l'etat des pistes)	4428,6	206	508,2	101,5	379	1063,5	179,5	23,8	248	357,7	248,6	1739,9	573	الطول الجملي حسب نوعية المسلك وحالته (كلم)
Total (selon le type des pistes)			815,63				1266,8				2346,2			الطول الجملي حسب نوعية المسلك (كلم)
Total gouvernorat														المجموع العام (كلم)

Source : direction régionale de l'équipement et de l'habitat jendouba

المصدر : الإدارة الجهوية للتجهيز و الإسكان بجندوبة

6- Education et enseignement :

6- التربية والتعليم:

6-1- Premier cycle de l'enseignement de base

6-1- المرحلة الأولى من التعليم الأساسي

* Etablissements :

* البنسات:

Délégation	عدد المدارس Nombre d'écoles					عدد الورشات Nombre d'ateliers	قاعات إعلامية s,info	قاعات متعددة الإختصاصات S,mutidisciplinaires	عدد القاعات Nombre de classes			عدد المدارس Nombre d'écoles			المعمدية
	الأقسام التحضيرية Classes préparatoires		الإنترنت Internet	التنوير Electrification	الماء الصالح للشرب Eau potable				المجموع Total	الوسط الريفي rural	الوسط الحضري Urbain	المجموع Total	الوسط الريفي rural	الوسط الحضري Urbain	
	قاعات	افواج													
Jendouba	16	23	26	29	26	1	27	0	179	60	119	29	14	15	جندوبة
Jendouba Nord	15	18	19	23	17	0	23	0	119	91	28	23	19	4	جندوبة الشمالية
Bousselm	8	15	15	18	14	1	17	0	110	54	56	18	12	6	بوسالم
Ghardimao	22	34	20	35	13	1	34	0	180	132	48	35	29	6	غار الدماء
Tabarka	13	20	21	25	14	1	25	0	147	104	43	25	19	6	طبرقة
Ain Draham	13	20	21	29	14	0	27	0	128	101	27	29	25	4	عين دراهم
Fernana	17	23	23	32	11	0	31	0	165	140	25	32	29	3	فرنانة
Oued Mliz	4	7	11	14	10	0	14	0	53	41	12	14	12	2	وادي مليز
Baltbouaouen	13	15	14	27	12	0	27	1	113	107	6	27	26	1	بلطة بوعوان
Total gouvernorat	121	175	170	232	131	4	225	1	1194	830	364	232	185	47	كامل الولاية

Source : Direction régionale de l'éducation Jendouba

المصدر : الإدارة الجهوية للتربية بجندوبة

*Elèves et cadres éducatifs

* التلاميذ والإطار التربوي

Délégation	نسبة التداول على القاعات Taux d'occupation de salles (%)	عدد التلاميذ المنقطعين جوان 2021 Nombre d'élèves décrochés juin 2020	عدد معلمي التربية البدنية Nbre des enseignants d'éducation physique	عدد المرشدين البيداغوجيين Guides Pédagogiques	عدد المتفقدين Nombre Inspecteurs	عدد الأقسام Nombre de classes	عدد المعلمين Nombre d'instituteurs		عدد الأفواج بالتحضيري Groupes au préparatoire	عدد التلاميذ Nombres d'élèves					المعتمدة
							إناث Féminin	ذكور Masculin		المجموع Total	الوسط الريفي Milieu rural		الوسط الحضري Milieu urbain		
											إناث Féminin	ذكور Masculin	إناث Féminin	ذكور Masculin	
Jendouba	70,31	17	20	7	3	293	351	135	23	6896	854	957	2509	2576	جندوبة
Jendouba Nord	81,61	3	7	6	4	174	184	88	18	3640	1094	1213	646	687	جندوبة الشمالية
Bousselm	70,16	5	12	3	3	181	210	76	15	4191	738	791	1303	1359	بوسالم
Ghardimao	69,03	29	7	10	3	310	271	214	34	6617	2078	2253	1065	1221	غار الدماء
Tabarka	75,11	7	23	4	3	229	240	128	20	4809	1175	1279	1118	1237	طبرقة
Ain Draham	88,07	2	8	6	3	176	181	99	20	2836	891	951	471	523	عين دراهم
Fernana	75,97	14	4	4	3	258	259	128	23	5334	1782	2156	677	719	فرنانة
Oued Mliz	75,28	7	5	1	1	89	81	55	7	1571	432	498	314	327	وادي مليز
Baltabouaouen	86,96	2	9	1	1	161	149	96	15	2598	1148	1236	105	109	بلطة بوعوان
Total gouvernorat	75,84	86	95	42	24	1871	1926	1019	175	38492	10192	11334	8208	8758	كامل الولاية

Source : Direction régionale de l'éducation Jendouba

المصدر : الإدارة الجهوية للتربية بجندوبة

6-2- Deuxième cycle de l'enseignement de base

2-6- المرحلة الثانية من التعليم الأساسي

* Etablissements:

*البناءات :

دélégation	عدد الأسرة Nombre de lits	عدد المبيتات Nombre de foyers	عدد قاعات المراجعة Nombre de salles de révision	عدد قاعات الرياضة Nombre de salles de sport	مخابر الإعلامية Laboratoires d'informatique	عدد قاعات الإختصاص Nombre de salles spécialisées	عدد القاعات العادية Nombre de salles ordinaires	عدد المدارس الإعدادية Nombre d'écoles primaires	المعتمدية
Jendouba	54	1	1	0	13	35	120	7	جندوبة
Jendouba Nord	136	1	1	0	6	17	58	3	جندوبة الشمالية
Bousselm	0	0	1	0	1	5	19	1	بوسالم
Ghardimao	476	4	5	0	10	27	98	5	غار الدماء
Tabarka	134	2	2	0	6	18	62	3	طبرقة
Ain Draham	224	2	2	0	5	13	60	3	عين دراهم
Fernana	596	4	1	0	6	20	70	4	فرنانة
Oued Mliz	85	1	1	0	2	6	23	1	وادي مليز
Baltabouaouen	283	2	3	1	8	25	90	5	بلطة بوعوان
Total gouvernorat	1988	17	17	1	57	166	600	32	مجموع الولاية

Source : Direction régionale de l'éducation Jendouba

المصدر : الإدارة الجهوية للتربية بجندوبة

* Elèves et cadres éducatifs

*التلاميذ و الإطار الت

Délégation	عدد التلاميذ المقيمين Nombre d'élèves internes	معدل التلاميذ للأستاذ الواحد Nombre moyen d'élèves/ professeur	متوسط كثافة الفصل Densité moyenne d'élèves par classe	عدد القيمين Nombre des Surveillants	الأساتذة Professeurs			التلاميذ Elèves			عدد الفصول Nombres de classes	المعتمدية
					المجموع Total	إناث Féminin	ذكور Masculin	المجموع Total	إناث Féminin	ذكور Masculin		
Jendouba	7	14,36	27,20	38	267	169	98	3835	1921	1914	141	جندوبة
Jendouba Nord	75	15,26	26,64	16	103	62	41	1572	792	780	59	جندوبة الشمالية
Bousselm	0	15,68	26,36	5	37	18	19	580	299	281	22	بوسالم
Ghardimao	528	17,81	27,15	39	157	82	75	2796	1365	1431	103	غار الدماء
Tabarka	178	14,82	28,94	34	168	87	81	2489	1249	1240	86	طبرقة
Ain Draham	256	16,79	27,12	17	84	35	49	1410	679	731	52	عين دراهم
Fernana	769	18,48	28,40	37	126	70	56	2329	1115	1214	82	فرنانة
Oued Mliz	79	22,79	28,70	12	34	23	11	775	376	399	27	وادي مليز
Baltabouaouen	274	16,75	28,44	30	163	91	72	2730	1325	1405	96	بلطة بوعوان
Total gouvernorat	2166	16,26	27,72	228	1139	637	502	18516	9121	9395	668	كامل الولاية

Source : Direction régionale de l'éducation

المصدر: الإدارة الجهوية للتربية بجندوبة

* Taux de réussite en 9^{ème} année de l'enseignement de base

* نسب النجاح في السنة 9 أساسي

Délégation	جون 2023 Juin 2023							المعتمدية
	الناجحون Réussies				عدد التلاميذ في 2023/06/30 Nombre d'élèves 30/06/2023			
	نسبة النجاح (%) Taux de réussite (%)	المجموع Total	إناث Féminin	ذكور Masculin	المجموع Total	إناث Féminin	ذكور Masculin	
Jendouba	90,34	963	523	440	1066	568	498	جندوبة
Jendouba Nord	80,59	299	204	95	371	231	140	جندوبة الشمالية
Bousselm	74,10	123	84	39	166	96	70	بوسالم
Ghardimao	71,07	511	304	207	719	383	336	غار الدماء
Tabarka	88,68	666	364	302	751	397	354	طبرقة
Ain Draham	83,23	273	142	131	328	159	169	عين دراهم
Fernana	78,46	397	253	144	506	292	214	فرنانة
Oued Mliz	83,17	168	110	58	202	120	82	وادي مليز
Baltabouaouen	92,27	668	386	282	724	400	324	بلطة بوعوان
Total gouvernorat	84,17	4068	2370	1698	4833	2646	2187	كامل الولاية

Source : Direction régionale de l'éducation Jendouba

المصدر: الإدارة الجهوية للتربية بجندوبة

6-3 - Enseignement secondaire

3-6 - مرحلة التعليم الثانوي

* Etablissements :

*البناءات:

Délégation	عدد الأسرة Nombre de lits	عدد المبيتات Nombre de foyers	قاعات الرياضة salles de sport	قاعات المراجعة Salles de révision	مخابر الآلية والكهرباء Laboratoires de mécanisme et d'électricité	مخابر الإعلامية Laboratoires d'informatique	عدد قاعات الإختصاص Nombre de salles spécialisées	عدد القاعات العادية Nombre de salles ordinaires	المعاهد الثانوية lycée secondaire	المعتمدية
Jendouba	48	1	4	3	2	17	38	115	5	جندوبة
Jendouba Nord	66	2	1	3	1	8	16	56	2	جندوبة الشمالية
Bousselm	90	1	0	2	3	9	18	58	2	بوسالم
Ghardimao	220	2	1	2	2	12	18	74	3	غار الدماء
Tabarka	136	2	1	1	1	10	20	57	2	طبرقة
Ain Draham	209	2	2	4	1	8	17	63	3	عين دراهم
Fernana	330	2	2	1	2	9	13	58	2	فرنانة
Oued Mliz	105	1	0	1	0	4	6	22	1	وادي مليز
Baltabouaouen	84	1	0	1	0	4	7	31	1	بلطة بوعوان
Total gouvernorat	1288	14	11	18	12	81	153	534	21	كامل الولاية

Source : Direction régionale de l'éducation Jendouba

المصدر : الإدارة الجهوية للتربية بجندوبة

* Elèves et cadres éducatifs

* التلاميذ و الإطار الت

Délégation	عدد التلاميذ المقيمين Nombre d'élèves internes	معدل التلاميذ للأستاذ الواحد N, moyen d'élèves/prof	متوسط كثافة الفصل Densité moyenne d'élèves/classe	عدد القيمين Nombre de surveillants	Professeurs الأساتذة			Elèves التلاميذ			عدد الفصول Nombre de classes	المعتمدة
					المجموع Total	إناث Féminin	ذكور Masculin	المجموع Total	إناث Féminin	ذكور Masculin		
Jendouba	34	12,52	26,06	42	333	173	160	4169	2425	1744	160	جندوبية
Jendouba Nord	71	13,24	23,41	19	99	49	50	1311	852	459	56	جندوبية الشمالية
Bousselm	117	13,38	25,80	27	160	73	87	2141	1256	885	83	بوسالم
Ghardimao	424	13,32	24,62	30	170	62	108	2265	1439	826	92	غار الدماء
Tabarka	152	13,06	27,07	30	199	92	107	2599	1508	1091	96	طبرقة
Ain Draham	211	13,03	24,23	26	106	51	55	1381	792	589	57	عين دراهم
Fernana	540	14,38	25,27	23	130	50	80	1870	1194	676	74	فرنانة
Oued Miz	40	14,04	23,40	13	50	24	26	702	452	250	30	وادي مليز
Baltabouaouen	102	13,51	26,70	11	85	34	51	1148	702	446	43	بلطة بوعوان
Total gouvernorat	1691	13,20	25,45	221	1332	608	724	17586	10620	6966	691	كامل الولاية

Source : Direction régionale de l'éducation Jendouba

المصدر : الإدارة الجهوية للتربية بجندوبية

* Taux de réussite au baccalauréat enseignement public (session Juin 2023) par délégation

* نسب النجاح في البكالوريا بالتعليم العمومي (دورة جوان 2023) حسب المعتمديات

Délégation	نسبة النجاح (%) Taux de réussite (%)	عدد الناجحون Nombre de réussies	عدد المترشحون المشاركون في الإمتحان Nombre de candidats	المعتمدية
Jendouba	57,91	575	993	جندوبة
Jendouba Nord	32,26	80	248	جندوبة الشمالية
Bousselm	38,82	210	541	بوسالم
Ghardimao	26,21	141	538	غار الدماء
Tabarka	49,91	284	569	طبرقة
Ain Draham	35,65	123	345	عين دراهم
Fernana	28,87	138	478	فرنانة
Oued Mliz	27,06	46	170	وادي مليز
Baltabouaouen	36,81	113	307	بلطة بوعوان
Total gouvernorat	40,82	1710	4189	كامل الولاية

Source : Direction régionale de l'éducation Jendouba

المصدر: الإدارة الجهوية للتربية بجندوبة

* Taux de réussite au baccalauréat enseignement public (session Juin 2023) Par section

* نسب النجاح في البكالوريا بالتعليم العمومي (دورة جوان 2023) حسب الشعب

Section	نسبة النجاح (%) Taux de réussite (%)	الناجحون			المجتازون candidats	الشعبة
		المجموع Total	دورة المراقبة Session de controle	الدورة الرئيسية Session principale		
Lettre	29,48	291	119	172	987	الأداب
Mathématique	84,32	156	31	125	185	الرياضيات
Science	48,17	356	102	254	739	العلوم التجريبية
Economie et gestion	35,31	499	240	259	1413	الإقتصاد والتصرف
Technique	39,90	233	64	169	584	التقنية
Science informatique	60,32	152	27	125	252	علوم الإعلامية
Sport	79,31	23	4	19	29	الرياضة
Total	40,82	1710	587	1123	4189	المجموع

Source : Direction régionale de l'éducation Jendouba

المصدر: المندوبية الجهوية للتربية بجندوبة

6-4- Deuxième cycle de l'enseignement de base et l'enseignement secondaire (privé) (المرحلة الثانية من التعليم الأساسي و التعليم الثانوي (القطاع الخاص))

دélégation	عدد المخابر الإعلامية Nombre des Laboratoires d'informatique	عدد قاعات الإختصاص Nombre des salles spécialisées	عدد القاعات العادية Nombre des salles ordinaires	عدد المدارس المعاهد الثانوية Nombre des écoles et des lycées secondaires	عدد التلاميذ Nombre d'élèves	المعتمدية
Jendouba	3	7	28	4	1078	جندوبة
Jendouba Nord	0	0	0	0	0	جندوبة الشمالية
Boussalem	1	0	16	2	543	بوسالم
Tabarka	1	2	8	1	234	طبرقة
Ain Drahem	1	1	5	1	115	عين دراهم
Fernana	0	0	0	0	0	فرنانة
Ghardimaou	0	0	7	1	163	غار الدماء
Oued Mliz	0	0	0	0	0	وادي مليز
Balta Bouaouane	0	0	0	0	0	بلطة بوعوان
Total gouvernorat	6	10	64	9	2133	مجموع الولاية

Source : Direction régionale de l'éducation Jendouba

المصدر : المندوبية الجهوية للتربية بجندوبة

6-5- Taux de scolarisation (6-14 ans) et d'analphabétisme (+ 10 ans)

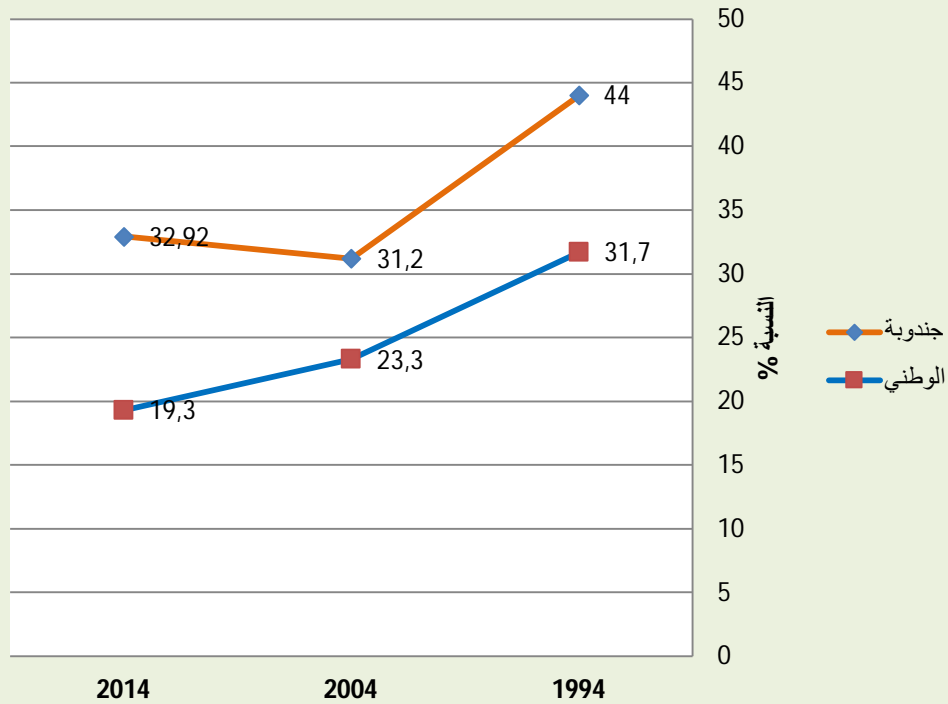
5-6- نسب التمدرس (6-14 سنة) والأمية (أكثر من 10 سنوات)

	2014			2004			1994			
	الوطني National	الإقليم Nord-Ouest	جندوبة Jendouba	الوطني National	الإقليم Nord-Ouest	جندوبة Jendouba	الوطني National	الإقليم Nord-Ouest	جندوبة Jendouba	
✧ - نسبة التمدرس (%)										
Masculin	95,72	95,2	93,97	95,5	94,3	93,6	89,0	87,1	86,1	الذكور
Féminin	96,15	95,6	93,86	94,7	93,1	90,0	83,2	78,7	75,5	الإناث
Milieu urbain	97,62	98,1	98,24	-	-	-	92,2	93,3	93,0	الوسط البلدي
Milieu rural	92,53	93,4	92,06	-	-	-	77,8	78,0	77,3	الوسط غير البلدي
Total	95,93	95,4	93,92	95,1	93,7	91,8	86,2	83,1	81,0	المجموع
✧ - نسبة الأمية (%)										
Masculin	12,81	20,9	23,49	11,5	19,2	19,5	21,1	29,3	31,2	الذكور
Féminin	25,58	38,7	41,76	26,4	39,7	41,3	42,3	53,4	56,4	الإناث
Milieu urbain	13,00	18,9	17,11	13,2	18,8	17,9	22,8	28,2	26,7	الوسط البلدي
Milieu rural	32,59	38,3	39,86	30,6	36,7	36,3	46,2	48,7	49,9	الوسط غير البلدي
Total	19,27	30,0	32,92	19,0	29,9	31,2	31,7	41,5	44,0	المجموع

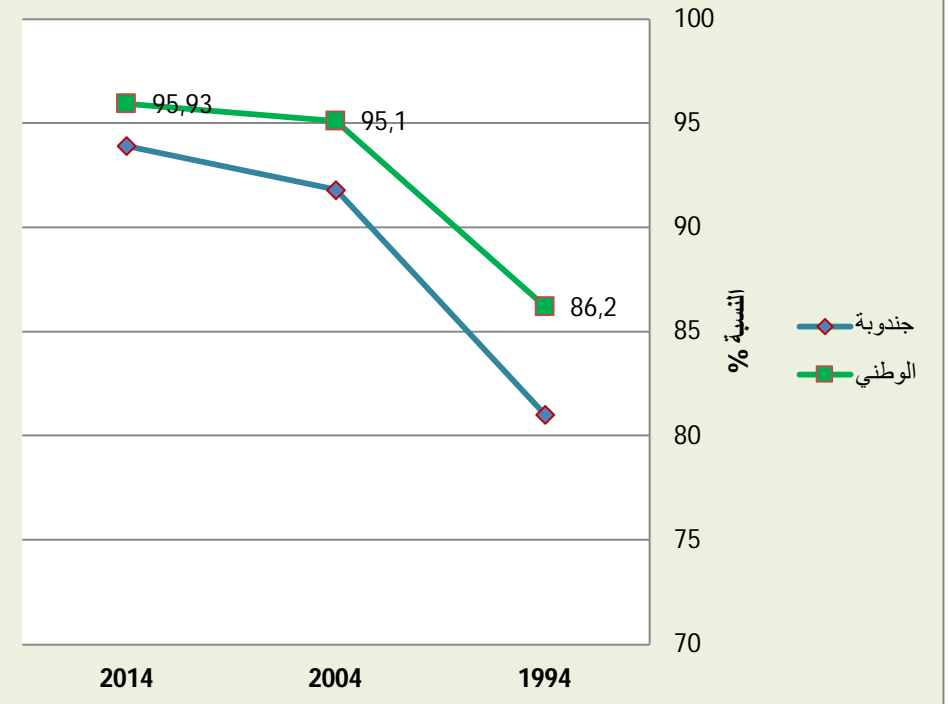
Source : Institut National de la statistique

المصدر : المعهد الوطني للإحصاء

تراجع نسبة الامية بولاية جندوبة مقارنة بالوطني خلال الفترة
2014-1994



تطور نسبة التمدرس بولاية جندوبة مقارنة بالوطني خلال
الفترة 2014-1994



6-6-Répartition de la population selon les indicateurs éducationnels en 2018

6-6- التوزيع النسبي للسكان حسب المؤشرات التربوية سنة 2018

Délégation	نسبة استعمال الأنترنت 10 سنوات فما فوق (%) Utilisation internet 10 ans et plus (%)	نسبة التمدريس بالتعليم العالي 24-19 سنة (%) Taux de scolarisation au supérieur 19-24 ans (%)	نسبة التمدريس 6-14 سنة (%) Taux de scolarisation 6-14 ans (%)	نسبة أمية الشباب 15-29 سنة (%) Taux d'analphabétisme Des jeunes 15-29 ans (%)	نسبة الأمية 10 سنوات فما فوق (%) Taux d'analphabétisme (%)	المعمدية
Jendouba	32,51	47,32	97,82	3,05	21,02	جندوبة
Jendouba Nord	25,78	44,83	95,83	5,89	30,24	جندوبة الشمالية
Boussalem	25,06	43,69	96,65	2,88	27,22	بوسالم
Tabarka	28,20	38,94	96,83	3,82	27,29	طبرقة
Ain Drahem	24,49	39,16	94,18	9,27	36,15	عين دراهم
Fernana	13,20	29,67	89,25	16,96	44,72	فرنانة
Ghardimaou	22,14	29,19	88,31	16,83	40,95	غار الدماء
Oued Mliz	22,23	38,76	92,35	7,22	35,55	وادي مليز
Balta Bouaouane	20,00	43,32	95,30	6,87	38,50	بلطة بوعوان
Total	24,34	38,95	93,92	8,66	32,92	المجموع
Total Tunisie	36,87	40,87	95,93	4,76	19,27	مجموع الجمهورية

Source : Institut National de la statistique

المصدر : المعهد الوطني للإحصاء

7- Enseignement supérieur:

7-التعليم العالي:

7-1- Répartition des étudiants (2022/2023)

7-1- توزيع الطلبة النظاميين بين جدد وراسبين السنة الجامعية 2023/2022

* Faculté des Sciences Juridiques, Economiques et de gestion de Jendouba

* كلية العلوم القانونية والإقتصادية والتصرف بجندوبة

المجموع Total	راسبون Réfusés		جدد Nouveaux		سنة الدراسة Année scolaire	الإختصاص Spécialité	الشهادة Diplôme	المؤسسة Etablissement
	إناث Fem.	ذكور Mas.	إناث Fem.	ذكور Mas.				
225	20	14	92	99	سنة 1	إعلامية التصرف	الشهادة الوطنية للإجازة	كلية العلوم القانونية والإقتصادية والتصرف بجندوبة Faculté des Sciences Juridiques, Economiques et de gestion de Jendouba
160	2	1	100	57	سنة 2			
407	29	18	267	93	سنة 1	العلوم الإقتصادية		
161	6	6	130	19	سنة 2			
528	29	40	319	140	سنة 1	علوم التصرف		
344	1	1	244	98	سنة 2			
489	55	22	311	101	سنة 1	علوم قانونية		
239	1	0	186	52	سنة 2			
165	0	1	146	18	سنة 2	المحاسبة		
134	0	0	113	21	سنة 3			
29	0	1	20	8	سنة 3	إدارة الأعمال		
14	0	0	10	4	سنة 3	إقتصاديات الأعمال		
66	0	1	58	7	سنة 3	التجارة والمالية الدولية		
12	1	1	5	5	سنة 3	التحليل والسياسة الإقتصادية		
17	0	0	11	6	سنة 3	التسويق		
33	1	2	21	9	سنة 3	الخدمات الإلكترونية في الأعمال		

28	4	2	11	11	سنة 3	القانون العام		
98	0	0	82	16	سنة 3	المالية		
26	0	0	19	7	سنة 3	ذكاء الأعمال		
149	5	4	114	26	سنة 3	قانون خاص		
42	1	2	32	7	سنة 3	نظم معلومات في الأعمال		
75	1	0	62	12	سنة 3	نقد ومالية وبنك وتأمين		
20	0	0	14	6	سنة 1	إعلامية التصرف	ماجستير بحث - نظام أمد	
21	2	0	15	4	سنة 2			
32	2	0	22	8	سنة 1	الإقتصاد: نقد مالية وبنك		
13	0	0	11	2	سنة 2			
61	7	3	42	9	سنة 1	التسويق		
27	0	1	18	8	سنة 2			
33	3	0	22	8	سنة 1	السياسات الإقتصادية للتنمية الجهوية		
6	0	0	4	2	سنة 2			
24	4	1	16	3	سنة 1	القانون العام		
30	4	0	20	6	سنة 2			
46	6	1	33	6	سنة 1	قانون خاص		
53	0	0	44	9	سنة 2			
49	2	2	36	9	سنة 1	المالية		
33	0	0	23	10	سنة 2			

40	0	2	20	18	سنة 1	إستخراج البيانات وتحليلها وتصورها	ماجستير مهني - نظام أمد
37	1	0	28	8	سنة 1	الإقتصاد الإجتماعي والتنظيمي	
14	0	0	8	6	سنة 2		
30	1	1	23	5	سنة 1	التجارة الإلكترونية: علم التحكم الآلي والتسويق	
55	0	0	38	17	سنة 1	التجارة والأعمال الدولية	
21	0	1	14	6	سنة 2		
37	0	0	21	16	سنة 1	التسيير الرياضي	
30	2	0	24	4	سنة 1	المحاسبة والرقابة والتدقيق	
33	0	0	31	2	سنة 2		
36	1	1	21	13	سنة 1	قانون الجماعات المحلية	
37	3	1	30	3	سنة 1	قانون المؤسسات والأعمال	
70	2	0	59	9	سنة 2		
45	0	0	37	8	سنة 1	قانون عقاري	
20	0	0	12	8	سنة 2	تجارة إلكترونية	
51	0	0	47	4	سنة 1	البنوك والتأمين	
4476	326		4150		المجموع		

Source : direction régionale des services universitaires de Jendouba

المصدر: الإدارة الجهوية للخدمات الجامعية بجندوبة

المجموع Total	راسبون Réfusés		جدد Nouveaux		سنة الدراسة Année scolaire	الإختصاص Spécialité	الشهادة Diplôme	المؤسسة Etablissement
	إناث Fem.	ذكور Mas.	ذكور Mas.	ذكور Mas.				
163	24	14	102	23	سنة 1	اللغة والآداب والحضارة الإنجليزية	المعهد العالي للعلوم الإنسانية بجندوبة	
57	2	1	40	14	سنة 2			
57	1	3	44	9	سنة 3			
50	9	2	31	8	سنة 1	اللغة والآداب والحضارة الفرنسية		
36	2	0	31	3	سنة 2			
39	15	3	20	1	سنة 3			
85	0	2	64	19	سنة 1	تاريخ		
32	1	1	28	2	سنة 2			
38	0	0	31	7	سنة 3			
73	9	4	47	13	سنة 1	جغرافية البيئة		
31	3	0	23	5	سنة 2			
18	0	0	15	3	سنة 3			
303	0	0	265	38	سنة 2	التربية والتعليم		
166	0	0	153	13	سنة 3			
25	0	16	0	9	سنة 1	الآداب والإنسانيات	ماجستير بحث - نظام أمد	
25	0	0	16	9	سنة 1	اللغة والآداب والحضارة		
15	1	1	12	1	سنة 2	الفرنسية		
51	0	1	37	13	سنة 1	تاريخ		
7	0	0	4	3	سنة 2			

30	1	1	23	5	سنة 1	أنقليزية الأعمال	ماجستير مهني - نظام أمد	
15	1	0	13	1	سنة 2			
27	0	0	24	3	سنة 1	الفرنسية لغة أجنبية		
27	0	0	25	2	سنة 2			
57	0	0	55	2	سنة 1	علوم التربية: خبير إجتماعي في التربية		
1427	118		1309		المجموع			

Source : direction régionale des services universitaires de Jendouba

المصدر: الإدارة الجهوية للخدمات الجامعية بجندوبة

المجموع Total	راسبون Réfusés		جند Nouveaux		سنة الدراسة Année scolaire	الإختصاص Spécialité	الشهادة Diplôme	المؤسسة Etablissement
	ذكور Mas.	ذكور Mas.	ذكور Mas.	ذكور Mas.				
9	0	0	6	3	سنة 2	غابات وتهيئة ترابية	الشهادة الوطنية للإجازة	معهد الغابات والمراعي بطبرقة Institut des forêts et des parcours de Tabarka
12	0	0	8	4	سنة 1	العلوم الفلاحية		
19	0	0	15	4	سنة 2	علوم وتقنيات الغابات		
14	0	0	12	2	سنة 3			
1	0	0	1	0	سنة 1	العلوم الفلاحية	دكتوراه	
3	0	0	3	0	سنة 2			
1	0	0	1	0	سنة 3			
15	0	0	14	1	سنة 1	علوم الغابات والمراعي	ماجستير بحث - نظام أمد	
4	0	0	4	0	سنة 2	تثمين الموارد الطبيعية	ماجستير مهني - نظام أمد	
78	0	0	78	78				المجموع

Source : direction régionale des services universitaires de Jendouba

المصدر: الإدارة الجهوية للخدمات الجامعية بجندوبة

المجموع Total	عدد الحاصلين على تسجيل استثنائي Etudiants exceptionnellement inscrits		سنة الدراسة Année scolaire	الإختصاص Spécialité	الشهادة Diplôme	المؤسسة Etablissement
	ذكور Mas.	نكورات Mas.				
3	2	1	سنة 1	إعلامية التصرف	الشهادة الوطنية للإجازة	كلية العلوم القانونية والإقتصادية والتصريف بجندوبة Faculté des Sciences Juridiques, Economiques et de gestion de Jendouba
1	1	0	سنة 2	المحاسبة		
2	2	0	سنة 1	العلوم الإقتصادية		
1	0	1	سنة 2			
3	3	0	سنة 1	علوم التصريف		
1	1	0	سنة 2			
8	5	3	سنة 1	علوم قانونية		
10	8	2	سنة 2			
29	29			Total		المجموع
0	0	0	سنة 1	اللغة والآداب والحضارة الأنقليزية	الشهادة الوطنية للإجازة	المعهد العالي للعلوم الإنسانية بجندوبة Institut Supérieur des sciences Humaines de Jendouba
0	0	0	سنة 2			
5	2	3	سنة 1	اللغة والآداب والحضارة الفرنسية		
5	2	3	سنة 2			
10	10			Total		المجموع
						معهد الغابات والمراعي بطبرقة Institut des forêts et des parcours de Tabarka

Source : direction régionale des services universitaires de Jendouba

المصدر: الإدارة الجهوية للخدمات الجامعية بجندوبة

* Répartition des étudiants (2022/2023)

* توزيع الطلبة النظاميين بين جدد وراسيين السنة الجامعية (2023/2022)

المجموع Total	راسيون Réfusés		جديد Nouveaux		سنة الدراسة Année scolaire	الإختصاص Spécialité	الشهادة Diplôme
	إناث Féminin	ذكور Masculin	إناث Féminin	ذكور Masculin			
106	14	11	55	26	سنة 1	التجارة والتوزيع	الشهادة الوطنية للإجازة
108	7	19	45	37	سنة 1	تكنولوجيا الإعلامية - جذع مشترك	
54	17	7	24	6	سنة 1	تقنيات المحاسبة والمالية	
87	5	3	67	12	سنة 2		
56	3	0	46	7	سنة 3		
87	2	5	39	41	سنة 1	هندسة كهربائية - جذع مشترك	
94	5	15	29	45	سنة 1	هندسة ميكانيكية - جذع مشترك	
19	0	1	11	11	سنة 2	هندسة ميكانيكية: الصيانة الصناعية	
41	1	2	9	10	سنة 2	البناء والصناعات الميكانيكية	
23	0	0	19	19	سنة 3		
69	0	6	33	30	سنة 2	تطوير أنظمة المعلومات	
75	2	2	45	26	سنة 3		
13	0	1	3	9	سنة 2	تكنولوجيات الخشب	
8	0	0	5	3	سنة 3		
41	0	0	9	32	سنة 2	الآلية والإعلامية الصناعية	
38	0	0	24	14	سنة 3		

18	0	0	12	6	سنة 2	الكهرباء الصناعية	
16	1	0	10	5	سنة 3		
12	1	0	4	7	سنة 3	الشبكات والخدمات الإعلامية	
22	0	1	3	18	سنة 3	الصيانة الصناعية	
50	1	3	35	11	سنة 2	التسويق الرقمي	
49	0	0	43	6	سنة 3		
19	0	0	15	4	سنة 1	تواصل الشركات والمؤسسات	ماجستير مهني نظام أمد
11	0	0	7	4	سنة 2	العمومية والجمعيات	
16	0	0	10	6	سنة 1	دقة المخاطر والصيانة الصناعية	
14	0	0	9	5	سنة 2		
	135		1011				Total المجموع
1146			1146				

Source : direction régionale des services universitaires de Jendouba

المصدر: الإدارة الجهوية للخدمات الجامعية بجندوبة

7-4- Dortoirs universitaires de Jendouba en 2023

4-7- المبيتات الجامعية بولاية جندوبة سنة 2023

*Foyers universitaires publiques

* المبيتات الجامعية العمومية

Délégation	عدد المقيمين Nombre d'hebergés	عدد المقيمين Nombre d'hebergés		طاقة الإيواء Capacité d'hébergement	المعتمدية	Le Foyer المبيت
		إناث Féminin	ذكور Masculin			
Jendouba Nord	1286	1286	-	1286	جندوبة الشمالية	المبيت الجامعي محمود المسعدي
Jendouba Nord	730	730	-	711	جندوبة الشمالية	الحي الجامعي بلاريجيا
Total gouvernaurat	2016	2016	-	1997	كامل الولاية	

Source : direction régionale des services universitaires de Jendouba

المصدر: الإدارة الجهوية للخدمات الجامعية بجندوبة

* Foyer universitaire privés

* المبيتات الجامعية الخاصة

Délégation	عدد المقيمين Nombre d'hebergés	عدد المقيمين Nombre d'hebergés		طاقة الإيواء Capacité d'hébergement	المعتمدية	Le Foyer المبيت
		إناث Féminin	ذكور Masculin			
Jendouba Nord	407	-	407	407	جندوبة الشمالية	المبيت الجامعي مناولة الخميري
Jendouba Nord	107	107	-	107	جندوبة الشمالية	المبيت الجامعي مناولة الدخيلي
Total gouvernaurat	514	107	407	514	كامل الولاية	

Source : direction régionale des services universitaires de Jendouba

المصدر: الإدارة الجهوية للخدمات الجامعية بجندوبة

***Restaurant universitaire**

***المطاعم الجامعية**

مجموع الأكلات سنويا Total	مجموع الأكلات يوميا Nbre de repas de dîner	عدد الأكلات في العشاء Nbre de repas de déjeuner	عدد الأكلات في الفطور Nbre de repas de déjeuner	المعتمدية Délégation	المطعم Restaurant
169497	1480	800	680	جندوبة الشمالية	المطعم الجامعي علي بلهوان
66965	550	550	-	جندوبة الشمالية	المطعم الجامعي ببلاريجيا

Source : direction régionale des services universitaires de Jendouba

المصدر: الإدارة الجهوية للخدمات الجامعية بجندوبة

***Centres culturels et sportifs**

***مراكز التنشيط الثقافي والرياضي**

عدد الطلبة المنتفعين Nombre d'étudiants bénéficiaires	عدد الأنشطة سنويا Nombre Activités	عد المنخرطين Nombre d'adhérants	عدد النوادي Nbre de clubs	المعتمدية Délégation	المركز Centre
1000	15	600	18	جندوبة الشمالية	المركز الجامعي للتنشيط الثقافي والرياضي

Source : direction régionale des services universitaires de Jendouba

المصدر: الإدارة الجهوية للخدمات الجامعية بجندوبة

8- Formation professionnelle et Emploi:

8-التكوين المهني و التشغيل:

8-1- Formation professionnelle

1-8- التكوين المهني

8-1-1- Répartition des centres de formation professionnelle selon la spécialité et la capacité (secteur public) (القطاع العام) طاقة الإستيعاب حسب الإختصاص و طاقة الإستيعاب (القطاع العام) توزيع مراكز التكوين المهني حسب الإختصاص و طاقة الإستيعاب (القطاع العام)

Délégation	طاقة الإستيعاب Capacité	عدد المتخرجين Nombre de diplômés		مدة التكوين Durée de formation	مستوى الإختصاص Niveau de spécialité	توزيع الإختصاصات Spécialités	عدد الإختصاصات Nbre de spécialités	اسم المركز Nom du centre	المعتمدية
		ذكور Masculin	إناث Fémenin						
Tabarka	560	1	14	سنتان	م ت م	تقني إستقبال	10	المركز القطاعي للتكوين في التقنيات الفندقية بطبرقة	طبرقة
		0	6	سنتان ونصف	م ت س	تقني سامي في الأيواء			
		0	2	سنتان	م ت م	تقني طوابق ومغسل			
		4	0	سنتان	م ت م	تقني في التنشيط السياحي			
		41	10	سنتان	م ت م	تقني في الطبخ			
		11	19	سنتان	م ت م	تقني مرطبات			
		14	0	سنتان	م ت م	تقني مطعم وحانة			
		6	4	سنة واحدة	ش ك م	عون تنظيف وتعهد			
		29	23	سنة ونصف	ش ك م	عون مطبخ ومرطبات			
	9	0	سنة ونصف	ش ك م	عون مطعم وحانة				
	400	7	0	سنتان ونصف	م ت س	تقني سام في تكييف الهواء	9	المركز القطاعي للتكوين في الصيانة الفندقية بطبرقة	
		35	0	سنتان	م ت م	تقني صيانة في تكييف الهواء			
		18	0	سنتان	م ت م	تقني في التصرف الفني المركزي			
		26	0	سنتان	م ت م	تقني في تركيب وصيانة المعدات السمعية والبصرية الجماعية			
		18	0	سنتان	ش ك م	تقني في صيانة تجهيزات المطبخ والتنظيف			
		37	0	سنة ونصف	ش ك م	عون تعهد في تكييف الهواء			

		20	0	سنة ونصف	ش ك م	مجهر حراري وصحي			
		36	0	سنة ونصف	ش ك م	مركب مصلح في التبريد			
		0	0	سنتان	م ت م	تقني في التبريد التجاري وتكييف الهواء			
Jendouba	640	66	4	سنتان	م ت م	تقني في الصيانة الصناعية	10	مركز التكوين والتدريب المهني بجندوبة	جندوبة
		17	0	سنتان	م ت م	تقني في ميكانيك وكهرباء السيارات			
		0	12	سنة واحدة	ش ك م	عون في صناعة الملابس			
		35	1	سنة ونصف	ش ك م	كهربائي ميكانيكي			
		33	0	سنة ونصف	ش م	لحام بالقوس الكهربائي باستخدام المعدن المغلف			
		34	0	سنة ونصف	ش م	لحام بالقوس الكهربائي باستخدام المعدن والغاز			
		60	2	سنة ونصف	ش ك م	مركب الأسلاك الكهربائية			
		25	0	سنة ونصف	ش ك م	ميكانيكي سيارات بنزين وديزل			
		0	0	سنتان	م ت م	تقني في صناعة الملابس			
		0	0	سنة ونصف	ش م	لحام باستخدام الأكسجين والأساتيلان			
Total Gouvernorat	1600	582	97					مجموع الولاية	

ش ك م: شهادة كفاءة مهنية
م ت م: مؤهل تقني مهني
م ت س: مؤهل تقني سامي
ش م: شهادة مهارة

8-1-2- Répartition des centres de formation professionnelle selon la spécialité et la capacité (secteur privé) (القطاع الخاص) و طاقة الإستيعاب حسب الإختصاص و طاقة الإستيعاب (القطاع الخاص) 2-1-8- توزيع مراكز التكوين المهني حسب الإختصاص و طاقة الإستيعاب (القطاع الخاص)

* Formation équivalente

* التكوين المنظر

Délégation	طاقة الاستيعاب Capacité	عدد المتخرجين Nombre de diplômés		مدة التكوين Durée de formation	توزيع الاختصاصات Spécialités	الاختصاصات Nbre de spécialités	اسم المركز Nom du centre	المعتمدية
		ذكور Masculin	إناث Fémenin					
Jendouba	50	7	11	سنتان	تقني سامي في إعلامية التصرف	7	الإمتياز	جندوبة
	50	8	31	سنتان	تقني مساندة في إعلامية التصرف			
	50	1	36	سنتان	مربي طفولة أولى مبكرة			
	50	0	25	سنتان	منشط روضة أطفال			
	50	4	7	سنتان	تقني في المعاملات الديوانية			
	50	2	9	سنتان	محاسب منشأة			
	50	2	3	سنتان	تقني سام في المحاسبة والمالية			
	30	1	3	سنتان	محاسب منشأة			
	30	6	7	سنتان	تقني مساندة في إعلامية التصرف	1	سمارت للتكوين	
Total Gouvernorat	410	31	132			9		مجموع الولاية

* Formation non équivalente

* التكوين الغير المنظر

Délégation	طاقة الاستيعاب Capacité	عدد المتخرجين Nombre de diplômés		مدة التكوين Durée de formation	توزيع الاختصاصات Spécialités	الاختصاصات Nb de spécialités	اسم المركز Nom du centre	المعتمدية
		ذكور Masculin	إناث Fémenin					
Boussalem	20	3	10	10 أشهر	صنع المرطبات	1	إبيتا	بوسالم
	20	0	10	10 أشهر	الفصالة والخياطة	1	النورس	
	20	2	10	10 أشهر	عون فني المكتبية وإعلامية التصرف	1	الخوارزمي	
Jendouba	40	9	19	9 أشهر	عون فني في المكتبية وإعلامية التصرف	1	المعهد الخاص للتكنولوجيات الحديثة	جندوبة
	30	0	8	10 أشهر	حلاقة نساء	2	تكوين جيد	
	20	66	0	10 أشهر	حلاقة رجال			
	20	11	0	10 أشهر	حلاقة رجال	4	قصر الأناقة	
	20	0	6	10 أشهر	فصالة وخياطة			
	20	0	7	10 أشهر	حلاقة وتجميل نساء			
	20	5	0	10 أشهر	طبخ			
	20	0	3	10 أشهر	حلاقة وتجميل نساء	3	البدر سكول قاما	
	20	1	2	6 أشهر	صنع الحلويات			
	20	7	0	10 أشهر	حلاقة رجال			
	20	0	6	6 أشهر	فصالة وخياطة	3	أروبيان سكول	
	30	3	15	6 أشهر	صنع الحلويات			
	20	18	5	6 أشهر	الطبخ			

	20	1	6	10 أشهر	عون فني المكتبية وإعلامية التصرف	5	باسكال للتكنولوجيات الحديثة	
	40	18	5	10 أشهر	الطبخ			
	30	8	9	10 أشهر	صنع المرطبات والحلويات			
	20	43	0	10 أشهر	حلاقة رجال			
	20	0	13	10 أشهر	حلاقة وتجميل			
	20	0	5	10 أشهر	حلاقة نساء	3	الياسمين	
	20	24	0	6 أشهر	حلاقة رجال			
	20	0	3	6 أشهر	صنع الحلويات			
Tabarka	30	1	8	10 أشهر	عون فني المكتبية وإعلامية التصرف	1	النجاح	طبرقة
	20	0	7	10 أشهر	فصالة وخياطة	3	أمل سنتر	
	20	0	7	10 أشهر	حلاقة للنساء			
	20	7	0	10 أشهر	حلاقة رجال			
	20	20	0	9 أشهر	حلاقة رجال	1	أكاديمية الفرص	
Ain Draham	20	2	0	10 أشهر	الإعلامية	3	العهد الجديد	عين دراهم
	20	0	5	10 أشهر	عون فني المكتبية وإعلامية التصرف			
	20	0	4	10 أشهر	فصالة وخياطة			
Ghardimao	100	100	0	10 أشهر	حلاقة رجال	2	أميرة	غار الدماء
	20	1	5	10 أشهر	صنع المرطبات			
Total Gouvernorat	840	350	178			8		مجموع الولاية

8-2-1- L'emploi:

1-2-8- التشغيل:

Délégations	المجموع 2+1 Total 1+2	(2) المنتفعون ببرامج التشغيل خلال سنة 2022 Bénéficiaires des programmes de l'emploi 2022				(1) التوظيفات Placements		طلبات الشغل الغير ملبات Demandes d'emplois non satisfaites		المعتمديات
		برنامج عقد الكرامة Programme contrat "karama"	عقد الخدمة المدنية csc	عقد الإعداد للحياة المهنية civp	عقد الإعداد للحياة المهنية civp	غير الإطارات non cadres	الإطارات cadres	غير الإطارات non cadres	الإطارات cadres	
				غير الإطارات non cadres	الإطارات cadres					
Jendouba	1325	29	163	177	283	473	200	506	470	جندوبة
Jendouba Nord	120	3	73	17	18	4	5	385	222	جندوبة الشمالية
Bousselm	400	17	97	60	116	81	29	99	176	بوسالم
Ghardimao	157	8	80	19	34	8	8	248	202	غار الدماء
Tabarka	388	6	101	75	90	70	46	87	122	طبرقة
Ain Draham	121	2	62	15	17	22	3	107	127	عين دراهم
Fernana	85	5	29	13	23	9	6	217	231	فرنانة
Oued Mliz	39	1	20	3	12	1	2	55	91	وادي مليز
Baltabouaouen	59	2	41	5	8	1	2	128	121	بلطة بوعوان
Total	2694	73	666	384	601	669	301	1832	1762	مجموع الولاية

Source : direction régionale de la formation professionnelle et de l'emploi Jendouba

المصدر: الإدارة الجهوية للتكوين المهني و التشغيل بجندوبة

8-2-2- Programme de soutien aux petites entreprises:

8-2-2- برنامج دعم باعثي المؤسسات الصغرى :

Délégations	المجموع Total	المنتفعين باعتماد الإطلاق Bénéficiaires du fonds d'amorçage	المنتفعين بمنحة مرافقة Bénéficiaires de prime de d'accompagnement	المشاريع الممولة Projets financés	المنتفعين بتأهيل في التسيير والتصرف (GERME)	المنتفعين بتكوين في تنمية روح المبادرة: MORAINE/CREPP/ORE/CEFE	المعتمديات
Jendouba	166	11 منهم (5 طارا)	20	25	14	96	جندوبة
Jendouba Nord	80	7 منهم (1 طارا)	10	13	8	42	جندوبة الشمالية
Bousselm	87	10 منهم (5 طارا)	18	8	9	42	بوسالم
Ghardimao	29	3 منهم (1 طارا)	7	2	3	14	غار الدماء
Tabarka	85	1 منهم (1 طارا)	9	5	0	70	طبرقة
Ain Draham	86	1 منهم (1 طارا)	24	31	29	1	عين دراهم
Fernana	23	1 منهم (0 طارا)	6	7	3	6	فرنانة
Oued Mliz	11	1 منهم (1 طارا)	0	1	1	8	وادي مليز
Baltabouaouen	60	9 منهم (2 طارا)	5	8	3	35	بلطة بوعوان
Total	627	44 منهم (17 طارا)	99	100	70	314	مجموع الولاية

9-1- Infrastructure (secteur public)

1-9 - البنية الأساسية (القطاع العام)

Délégations	كراسي أسنان Chaise dentaire	المخابر Laboratoires	مراكز تصفية الدم Centres d' hémodialyses	مراكز رعاية الأم والطفل Les centres de Protection Maternelle et Infantile	مركز جهوي للطب المدرسي والجامعي scolaire et de médecine universitaire	العيادات الخارجية Consultation externe	مركز وسيط Centre intermédiaire	صنف 4 Catégorie 4	صنف 3 Catégorie 3	صنف 2 Catégorie 2	مستشفى محلي Hopital de circonscription			مستشفى جهوي Hopital régional			المعتمديات
											عدد أسرة الإنعاش Nombre de lits de réami- mation	عدد الأسرة Nombre de lits	العدد Nombre	عدد أسرة الإنعاش Nombre de lits de réami- mation	عدد الأسرة Nombre de lits	العدد Nombre	
Jendouba	3	0	0	1	1	0	0	0	4	8	0	0	0	0	0	0	جندوبة
Jendouba Nord	3	1	1	0	0	0	0	0	1	11	0	0	0	10	522	2	جندوبة الشمالية
Bousselm	2	1	0	1	0	1	0	0	0	7	0	74	1	0	0	0	بوسالم
Ghardimao	3	1	0	1	0	1	0	0	0	16	0	57	1	0	0	0	غار النماء
Tabarka	3	1	1	1	0	1	0	1	0	14	0	0	0	6	84	1	طبرقة
Ain Draham	2	1	0	1	0	1	0	1	1	13	0	73	1	0	0	0	عين دراهم
Fernana	3	1	0	2	0	1	0	0	0	14	0	42	1	0	0	0	فرنانة
Oued Mliz	0	0	0	0	0	0	0	0	0	0	0	0	0	0	0	0	وادي مليز
Baltabouaouen	1	1	0	0	0	0	1	0	0	14	0	0	0	0	0	0	بلطة بوعوان
Total	20	7	2	7	1	5	1	2	6	97	0	246	4	16	606	3	كامل الولاية

Source : Direction régionale de la santé Jendouba

المصدر: الإدارة الجهوية للصحة بجندوبة

9-2- Infrastructure (secteur privé)

9-2- البنية الأساسية (القطاع الخاص)

Délégations	مصنع أسنان Prothèse dentaire	مراكز تقويم التلوث Orthophonie	محلات نظارات طبية Opticiens	محلات تعريض Infirmeries	مركز أشعة Centre de radiologie	مخابر التحليل Laboratoires	الصيدليات Pharmacies	العيادات Cabinets des médecins (généralistes et spécialistes dentistes)					عدد أسرة الإعتاش Nombre de lits de réami nation	المصحات Cliniques	مركز طبي Complexe médical	مراكز تصفية الدم Centres d' hémodialyse	المعتمديات
								المجموع Total	طب عيون Ophtalmologie	طب أسنان Médecine dentaire	طب عام Médecine généra	طب اختصاص spécialité					
Jendouba	2	3	7	6	3	4	15	108	4	41	11	52	2	2	3	2	جندوبة
Jendouba Nord	0	0	0	4	0	0	5	0	0	0	0	0	0	0	0	0	جندوبة الشمالية
Bousselm	0	0	3	4	1	1	7	24	0	15	5	3	0	0	0	1	بوسالم
Ghardimao	0	0	0	2	0	1	6	19	0	8	10	1	0	0	0	1	غار الدماء
Tabarka	1	0	2	2	0	1	11	21	0	10	6	5	0	0	0	0	طبرقة
Ain Draham	0	0	0	1	0	0	3	5	0	2	3	0	0	0	0	0	عين دراھم
Fernana	0	0	0	1	0	0	4	7	0	4	3	0	0	0	0	0	فرنانة
Oued Mliz	0	0	1	1	0	0	2	3	0	2	1	0	0	0	0	0	وادي مليز
Balta bouaouen	0	0	0	0	0	0	3	0	0	0	0	0	0	0	0	0	بلطة بوعوان
Total	3	3	13	21	4	7	56	187	4	82	39	61	2	2	3	4	كامل الولاية

Source : Direction régionale de la santé Jendouba

المصدر : الإدارة الجهوية للصحة بجندوبة

9-3- Corps médical

3-9 - الإطار الطبي

Délégations	القطاع الخاص Secteur privé						القطاع العام Secteur public					المعتمديات
	الصيداللة بالصيدليات Pharmaciens	مجموع الصيداللة + صيدليات + مختبرات + مستودع أدوية Total pharmaciens	طب عيون Ophtalmologie	طب أسنان Médecine dentaire	طب إختصاص Spécialiste	طب عام Médecine générale	صيداللة Pharmaciens	طب عيون Ophtalmologie	طب اسنان Médecine dentaire	طب إختصاص Spécialiste	طب عام Médecine générale	
Jendouba	15	20	4	41	58	13	2	0	3	0	14	جندوبة
Jendouba Nord	5	5	0	0	0	0	4	1	3	48	37	جندوبة الشمالية
Bousselm	7	8	0	15	4	8	0	0	2	0	7	بوسالم
Ghardimao	6	7	0	8	1	11	1	0	3	0	6	غار الدماء
Tabarka	11	11	0	10	5	6	1	1	2	3	14	طبرقة
Ain Draham	3	3	0	2	0	3	1	0	2	0	6	عين دراهم
Fernana	4	4	0	3	0	3	1	0	3	0	8	فرنانة
Oued Mliz	2	2	0	2	0	1	0	0	2	0	2	وادي مليز
Baltabouaouen	3	3	0	0	0	0	0	0	1	0	0	بلطة بوعوان
Total	56	63	4	81	68	45	10	2	21	51	94	كامل الولاية

Source : Direction régionale de la santé Jendouba

المصدر : الإدارة الجهوية للصحة بجندوبة

9-4- Corps paramédical

4-9- الإطار شبه الطبي

Délégations	مساعدو صحة Aides soignants	المرضىون (عام) Infirmiers	Techniciens supérieurs الفنيون السامون						المعتمديات
			المجموع Total	إختصاصات أخرى Autres spécialités	تحاليل Analyses	أشعة Radiologie	تبنيج Anesthésie	قوابل Sages femmes	
Jendouba	38	78	18	13	0	0	0	5	جندوبة
Jendouba Nord	70	285	158	56	19	37	33	13	جندوبة الشمالية
Bousselm	18	79	32	11	6	8	0	7	بوسالم
Baltabouaouen	2	30	4	1	1	1	0	1	بلطة بوعوان
Ghardimao	31	85	24	5	7	5	0	7	غار الدماء
Oued Mliz	7	18	6	2	1	1	0	2	وادي مليز
Tabarka	40	106	56	12	6	9	22	7	طبرقة
Ain Draham	9	76	21	4	6	4	0	7	عين دراهم
Fernana	13	75	24	5	6	6	0	7	فرنانة
Total	228	832	343	109	52	71	55	56	كامل الولاية

Source : Direction régionale de la santé Jendouba

المصدر : الإدارة الجهوية للصحة بجندوبة

9-5 - Principaux indicateurs de santé

5-9 - أهم المؤشرات الصحية

دélégations	نسبة الولادات المراقبة طبيا (%) Taux d'accouchements assistés de surveillance médicale (%)	عدد الأسرة لكل 1000 ساكن Nombre de lits pour mille habitants	عدد الأسرة Nombre de lits	عدد السكان للطبيب الواحد Nombre d'habitants par médecin	عدد الأطباء قطاعين عام و خاص إختصاص و طب عام و طب أسنان Nombre de médecins (public+privé) (spécialistes, généralistes, médecine dentaire)	عدد السكان Population	المعتمديات
Jendouba + Jendouba Nord	100	4,5	522	544	214	116800	جندوبة + جندوبة الشمالية
Bousselm + Baltabouaouen	100	1	74	2739	27	53889	بوسالم + بلطة بوعوان
Ghardimao	97,6	0,9	57	2258	28	63078	غار الدماء
Oued Mliz		0	0	2549	7	17292	وادي مليز
Tabarka	100	1,5	82	1320	41	54820	طبرقة
Ain Draham	99	2,1	73	2600	13	33612	عين دراهم
Fernana	98,75	1,1	42	2082	18	45658	فرنانة
Total Gouvernorat	99,6	2,09	850	14092	348	405167	كامل الولاية

Source : Direction régionale de la santé Jendouba

المصدر : الإدارة الجهوية للصحة بجندوبة

10- Culture:

10- الثقافة:

Délégations	عدد الجمعيات الثقافية Nombre d'associations	عدد دور الثقافة Maison de culture	عدد مسارح الهواء الطلق Théâtre plein air	قاعات العروض Salle d'exposition			المكتبات العمومية Bibliothèques publiques				المعتمديات
				عدد السكان لكل مقعد بقاعات العروض	الإستيعاب Capacité	العدد Nombre	عدد السكان لكل مقعد بالمكتبات	المقاعد Places	الكتب Livres	العدد Nombre	
Jendouba	12	1	1	155	500	1	341	228	71636	4	جندوبة
Jendouba Nord	10	0	1	0	0	0	0	0	0	0	جندوبة الشمالية
Bousselm	6	1	0	66	551	1	254	144	21164	1	بوسالم
Ghardimao	2	1	0	0	0	0	1213	52	24742	1	غار الدماء
Tabarka	11	1	2	0	0	0	304	180	28206	1	طبرقة
Ain Draham	4	1	0	0	0	0	158	212	78374	5	عين دراهم
Fernana	5	1	0	152	300	1	308	148	16520	1	فرنانة
Oued Miz	2	1	0	0	0	0	308	56	12253	1	وادي مليز
Baltabouaouen	2	1	0	186	200	1	0	0	0	0	بلطة بوعاون
Total Gouvernorat	54	8	4	127	1551	4	358	1020	952528	14	كامل الولاية

Source : commissariat régional de culture

المصدر : المندوبية الجهوية للثقافة و المحافظة على التراث بجندوبة

* Nombre de visite au sité et musée Bellarijia

* عدد الزيارات لموقع ومتحفي بلاريجيا الأثري

المجموع Total	عدد الزوار الأجانب Nombre des visiteurs étrangers	عدد الزوار التونسيون Nombre des visiteurs Tunisiens	الشهر Mois
658	279	379	جانفي Janvier
795	460	335	فيفري Février
937	647	290	مارس Mars
771	610	161	أفريل Avril
1052	899	153	ماي Mai
340	240	100	جوان Juin
259	148	111	جويلية Juillet
490	271	219	أوت Août
729	528	201	سبتمبر Septembre
1166	598	568	أكتوبر Octobre
1042	518	524	نوفمبر Novembre
2376	457	1919	ديسمبر Decembre
10615	5655	4960	Total المجموع

Source : commissariat régional de la culture et de la sauvegarde du patrimoine de jendouba

المصدر : المندوبية الجهوية للثقافة والمحافظة على التراث بجندوبة

* Nombre de visite au musée Chemtou

* عدد الزيارات لمتحف شمتو الأثري

المجموع Total	عدد الزوار الأجانب Nombre des visiteurs étrangers	عدد الزوار التونسيون Nombre des visiteurs Tunisiens	الشهر Mois
43	11	32	جانفي Janvier
72	44	28	فيفري Février
92	54	38	مارس Mars
130	96	34	أفريل Avril
36	20	16	ماي Mai
27	15	12	جوان Juin
15	5	10	جويلية Juillet
38	7	31	أوت Août
33	14	19	سبتمبر Septembre
90	37	53	أكتوبر Octobre
48	21	27	نوفمبر Novembre
255	21	234	ديسمبر Decembre
879	345	534	Total المجموع

Source : commissariat régional de la culture et de la sauvegarde du patrimoine de jendouba

المصدر : المندوبية الجهوية للثقافة والمحافظة على التراث بجندوبة

11- Enfance:

11- الطفولة:

Délégations	رياض الأطفال Jardins d'enfants		محضنة أطفال Creche		المراكز الجهوية للإعلامية الموجهة للطفل Centres régionaux de l'informatique pour les enfants		مراكز المندمجة للشباب والطفولة Centres intégrés pour jeunes et enfants		محضنة مدرسية creches		مركبات الطفولة Complexes pour les enfants		نوادي الأطفال Clubs d'enfants		المعتمديات
	عدد المشتركين Nombre de participants	العدد Nbre	عدد المشتركين Nombre de participants	العدد Nbre	عدد المشتركين Nombre de participants	العدد Nbre	عدد المشتركين Nombre de participants	العدد Nbre	عدد المشتركين Nombre de participants	العدد Nbre	عدد المشتركين Nombre de participants	العدد Nbre	عدد المشتركين Nombre de participants	العدد Nbre	
Jendouba	1467	48	10	1	81	1	0	0	74	4	183	1	0	0	جندوبة
Jendouba Nord	553	16	0	0	0	0	0	0	29	1	0	0	0	0	جندوبة الشمالية
Bousselm	209	26	0	0	0	0	0	0	144	5	115	1	0	0	بوسالم
Ghardimao	463	13	0	0	0	0	0	0	26	1	194	1	0	0	غار الدماء
Tabarka	558	16	0	0	0	0	0	0	250	7	0	0	265	1	طبرقة
Ain Draham	236	6	0	0	0	0	65	1	0	0	0	0	0	0	عين دراهم
Fernana	231	9	0	0	0	0	0	0	203	7	120	1	95	1	فرنانة
Oued Mliz	184	3	0	0	0	0	0	0	0	0	0	0	140	1	وادي مليز
Balatabouaouen	55	2	0	0	0	0	0	0	48	1	0	0	0	0	بلطة بوعوان
Total Gouvernorat	4796	139	10	1	81	1	65	1	774	26	612	4	500	3	كامل الولاية

Source : service régional de l'enfance Jendouba

المصدر: المصلحة الجهوية للطفولة بجندوبة

12- Sport:

12- الرياضة :

* Secteur public

* القطاع العام

Délégations	المسالك الصحية Pistes sanitaires	ملاعب الأحياء Terrains des cités	الملاعب الرياضية Les stades sportifs							القاعات الرياضية Salles de sports	المعتمديات
			أخرى				صلب قدم Solides	معشب اصطناعي Artificiels	معشب طبيعي Gazonnés		
			حديدية Bille en acier	طائرة Volleyball	يد Handball	سلة Basketball					
Jendouba + Jendouba Nord	0	4	1	0	0	1	0	2	2	1	جندوبة + جندوبة الشمالية
Bousselm	1	2	0	0	0	0	1	1	1	1	بوسالم
Ghardimao	1	2	1	1	0	0	0	1	0	1	غار الدماء
Tabarka	1	1	0	0	0	0	0	1	0	-1	طبرقة
Ain Draham	1	1	0	0	0	0	0	2	0	1	عين دراهم
Fernana	1	0	0	0	0	0	0	1	0	0	فرنانة
Oued Mliz	0	1	0	0	0	0	0	1	0	0	وادي مليز
Baltabouaouen	0	0	-1	0	0	0	0	*1	0	0	بلطة بوعوان
Total Gouvernorat	5	11	3	1	0	1	1	10	3	5	المجموع

Source : Commissariat régional de la jeunesse et du sports

المصدر : المندوبية الجهوية للشباب و الرياضة بجندوبة

* :au cours de realisation

*: في طور الإنجاز

-: désactivé

-: معطل

Délégations	المسالك الصحية Pistes sanitaires	ملاعب الأحياء Terrains des cités	الملاعب الرياضية Les stades sportifs								القاعات الرياضية Salles de sports	المعتمديات
			طاقة الإستيعاب	أخرى				صلب قدم Solides	معشب اصطناعي Artificiels	معشب طبيعي Gazonnés		
				حديدية Bille en acier	طائرة Volleyball	يد Handball	سلة Basketball					
Jendouba	0	0	36	0	0	0	0	0	5	0	11	جندوبة
Jendouba Nord	0	0	0	0	0	0	0	0	0	0	1	جندوبة الشمالية
Bousselm	0	0	24	0	0	0	0	0	2	0	6	بوسالم
Ghardimao	0	0	0	0	0	0	0	0	0	0	6	غار الدماء
Tabarka	0	0	0	0	0	0	0	0	0	0	7	طبرقة
Ain Draham	0	0	0	0	0	0	0	0	0	0	2	عين دراهم
Fernana	0	0	0	0	0	0	0	0	0	0	2	فرنانة
Oued Mliz	0	0	12	0	0	0	0	0	1	0	1	وادي مليز
Baltabouaouen	0	0	0	0	0	0	0	0	0	0	0	بلطة بوعوان
Total Gouvernorat	0	0	72	0	0	0	0	0	8	0	36	المجموع

Source : Commissariat régional de la jeunesse et du sports

المصدر : المندوبية الجهوية للشباب و الرياضة بجندوبة

* Les associations sportives

* الجمعيات الرياضية

Délégations	عدد المجازين Nombre de licenciés			العدد Nombre	المعتمديات
	الجملة Total	إناث Féminin	ذكور Masculin		
Jendouba + Jendouba Nord	1348	454	885	9	جندوبية + جندوبية الشمالية
Bousselm	965	293	662	10	بوسالم
Ghardimao	466	135	326	5	غار الدماء
Tabarka	493	150	335	8	طبرقة
Ain Draham	316	98	214	4	عين دراهم
Fernana	191	0	190	1	فرنانة
Oued Mliz	91	0	90	1	وادي مليز
Balatabouaouen	219	68	147	4	بلطة بوعوان
Total Gouvernorat	4089	1198	2849	42	كامل الولاية

Source : Commissariat régional de la jeunesse et du sport jendouba

المصدر : المندوبية الجهوية للشباب والرياضة بجندوبية

Etablissements	طاقة الاستيعاب Capacité	مؤسسات الشباب Etablissements pour les jeunes			المؤسسات
		أهم الأنشطة Les activités	المخروطون Les affiliés	النوادي Clubs	
Maison jeune Jendouba	60	أنشطة رياضية - موسيقى - مسرح - رحلات - استقبال وفود شبابية - أنشطة فنية - راديو واب - اعلامية	177	12	المركب الشبابي والرياضي بجندوبة (مركز إقامة)
Complexe des jeunes Jendouba	0	ندوات - أنشطة رياضية - موسيقى - رحلات وتجوّل - مطالعة وأدب	161	13	دار الشباب شارع البيئة بجندوبة
Maison jeune Ain Draham	100	أنشطة رياضية - موسيقى - رحلات - مسرح - استقبال وفود شبابية - راديو واب - فنون تشكيلية - تنمية بشرية - اعلامية	212	15	المركب الشبابي عين دراهم (مركز إقامة)
Maison jeune Bousalem	0	أنشطة رياضية - موسيقى - مسرح - فنون تشكيلية - رقص - رحلات	327	15	دار الشباب بوسالم
Maison jeune Ghardimao	0	معارض - ندوات - رحلات - راديو واب - تلفزة واب - فضاء ألعاب الكترونية - مسرح - سينما	124	7	دار الشباب النموذجية غار الدماء
Elhadi ben houssi Maison jeune	0	مسرح - أنشطة رياضية - موسيقى - رحلات	138	5	دار الشباب الهادي بن حسين
Maison jeune Hammam bourguiba	0	مسرح - أنشطة رياضية - موسيقى	144	4	دار الشباب حمام بورقيبة
Maison jeune Tabarka	0	أنشطة بيئية - أنشطة رياضية - رحلات - موسيقى - استقبال وفود شبابية - تخييم - عمل تطوعي	222	8	دار الشباب طبرقة (مركز إقامة)
Maison jeune Ouerguech	0	عمل تطوعي - أنشطة رياضية - موسيقى - رحلات	111	4	دار الشباب ورغش
Maison jeune Balta	0	رحلات - أنشطة رياضية - خط عربي - رحلات - أدب	208	6	دار الشباب بلطة
Maison jeune Somrane	0	أنشطة رياضية - موسيقى - مسرح - رحلات - فنون تشكيلية - إعلامية - وسائل سمعية بصرية	296	9	دار الشباب السمران
Maison jeune Mobile	0	أنشطة رياضية - عمل تطوعي - أنشطة بيئية - رحلات - دراجات هوائية	490	6	دار الشباب المتنقلة 1 و 2

Maison jeune 02 Mars	0	عمل تطوعي - رحلات - أنشطة بيئية	103	7	دار الشباب 02 مارس
Maison jeune Oued Mliz	0	أنشطة تطوعية - فنون تشكيلية - تنمية بشرية - رحلات	78	10	دار الشباب وادي مليز
Maison jeune Fernena	0	سينما - مسرح - رقص - كيك بوكسينغ - تجوال وتخيم	188	5	دار الشباب فرنانة
Maison jeune Batah Jendouba	0	أنشطة رياضية - رحلات - عمل تطوعي - تنمية بشرية	115	8	دار الشباب البطاح
Center de stage Bni Mtir	100	استقبال وفود شبابية - ندوات - إستقبال عائلات	0	0	مركز التريصات والاصطياف بني مطير
Center de la camping de mrij	90	استقبال مصائف وملتقيات كشفية - مخيمات	0	0	مركز التخيم المريج
Unité d'animation des cités	0	أنشطة رياضية - موسيقى - معارض - ندوات	0	6	وحدة تنشيط الأحياء
Center de la camping d'été Ain Soltan	64	استقبال وفود شبابية - ندوات - مسرح - رحلات - تريصات رياضية	0	0	مركز التخيم والاصطياف ألمغربي عين سلطان
Mobile Informatique	0	رحلات	0	6	وحدة رحلات وسياحة الشباب
Total	414		3094	146	المجموع

Source : Commissariat régional de la jeunesse et du sport jendouba

المصدر : المندوبية الجهوية للشباب والرياضة بجندوبة

14- Affaires sociales:

14 - الشؤون الإجتماعية:

Délégations	عدد الوحدات المحلية للنهوض الاجتماعي Nombre d'unités locales de promotion sociale	عدد جمعيات مساعدة المعوقين Nombre des associations d'aide aux handicapés	عدد المعوقين Nombre des handicapés	عدد المنتفعين بالعلاج بالتعريف المنخفضة Soins avec des bas tarifs	عدد العائلات المعوزة التي تتحصل على المنحة Nombre de familles nécessiteuses ayant des primes	عدد العائلات المعوزة المنتفعة بالعلاج المجاني Familles nécessiteuses bénéficiant du traitement gratuit	المعتمديات
Jendouba	1	4	4830	6274	3187	3926	جندوبة
Jendouba Nord	1	0	2798	5078	2842	3327	جندوبة الشمالية
Bousselm	1	2	1618	3236	1855	2045	بوسالم
Baltabouaouen	1	0	1709	4658	2112	2444	بلطة بوعوان
Tabarka	1	2	1707	3960	2184	2462	طبرقة
Ain Draham	1	1	2106	5017	3757	4165	عين دراهم
Fernana	1	1	2725	8760	4301	4866	فرنانة
Ghardimao	1	2	3312	9127	3511	3989	غارالدماء
Oued Mliz	1	0	1026	3040	1677	1895	وادي مليز
Total Gouvernorat	9	12	21831	49150	25426	29119	كامل الولاية

Source : direction régionale des affaires sociales de jendouba

المصدر : الإدارة الجهوية للشؤون الإجتماعية والتضامن والتونسيين بالخارج بجندوبة

*Centres d'éducation spécialisés

* مراكز التربية المختصة

Délégations	الإطار التربوي		عدد المنخرطين		الإختصاصات	المركز	المعتمديات
	إناث	ذكور	إناث	ذكور			
Jendouba	5	1	63	78	تربية مختصة تكوين وتأهيل	4	جندوبة
Jendouba Nord	0	0	0	0	-	0	جندوبة الشمالية
Bousselm	2	0	32	40	تربية مختصة تكوين وتأهيل	2	بوسالم
Baltabouaouen	0	0	0	0	-	0	بلطة بوعوان
Tabarka	0	0	42	47	تربية مختصة تكوين وتأهيل	2	طبرقة
Ain Draham	0	0	7	18	تربية مختصة تكوين وتأهيل	1	عين دراهم
Fernana	1	0	22	27	تربية مختصة تكوين وتأهيل	1	فرنانة
Ghardimao	3	0	13	56	تربية مختصة تكوين وتأهيل	2	غارالدماء
Oued Mliz	0	0	0	-	-	0	وادي مليز
Total Gouvernorat	11	1	179	266		12	كامل الولاية

Source : direction régionale des affaires sociales de jendouba

المصدر : الإدارة الجهوية للشؤون الإجتماعية والتضامن و التونسيين بالخارج بجندوبة

***La couverture sociale par les agents sociaux**

***التغطية الإجتماعية بالأعوان الإجتماعيين**

Délégations	نسبة التغطية: عون إجتماعي / ألف ساكن taux de couverture	عدد الأعوان Nombre des agents	عدد السكان Population	المعتمديات
Jendouba	19017	4	76068	جندوبة
Jendouba Nord	13222	3	39668	جندوبة الشمالية
Bousselm	9062	4	36251	بوسالم
Balatabouaouen	12613	3	37841	بلطة بوعوان
Tabarka	13209	4	52836	طبرقة
Ain Draham	6836	5	34181	عين دراهم
Fernana	7728	6	46369	فرنانة
Ghardimao	15884	4	63538	غارالدماء
Oued Mliz	4377	4	17511	وادي مليز
Total Gouvernorat	10926	37	404263	كامل الولاية

Source : direction régionale des affaires sociales

المصدر : الإدارة الجهوية للشؤون الإجتماعية و التضامن و التونسيين بالخارج بجندوبة

الجزء الرابع : القطاع المنتج
Quatrième partie :Secteur productif

I- Secteur agricole et pêche:

I- الفلاحة والصيد البحري:

1- Répartition de la superficie totale

1- توزيع المساحة الجمالية

Unité : ha

الوحدة : هـك

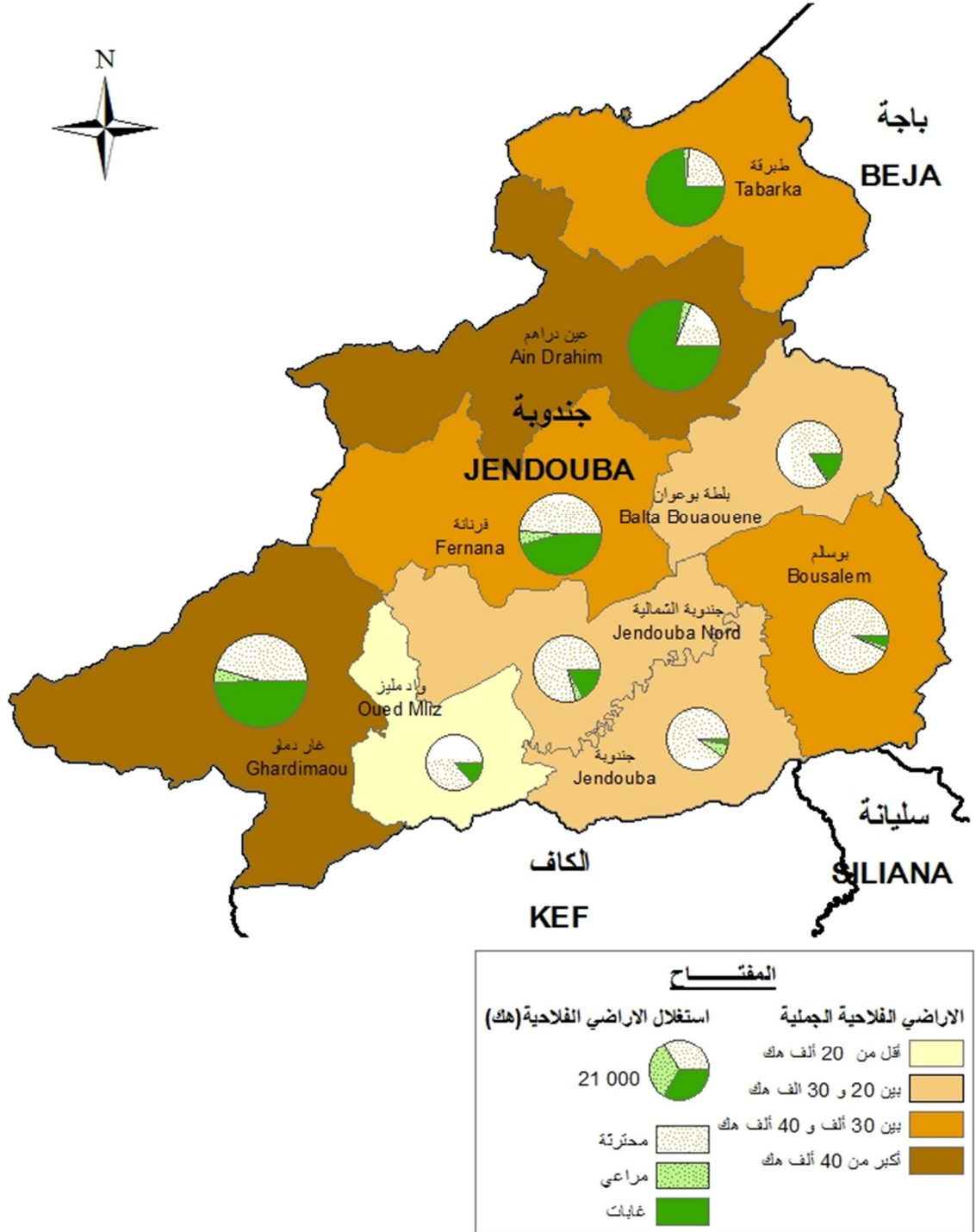
Délégations	عدد خلايا الإرشاد الفلاحي Nombre de Cellules de la Vulgarisation Agricole	عدد وحدات الإشعاع الفلاحي Nombre d'Unités Rayonnement de Agricoles	المساحة الجمالية Superficie Totale	الأراضي غير الصالحة للزراعة Terres non Labourables	المساحات الصالحة للفلاحة Terres Agricoles Utiles				المعتمديات
					المجموع Total	الغابات Forêts	المراعي Parcours	المحترثة Labourables	
Jendouba	1	9	23900	1260	22640	700	1560	20380	جندوبة
Jendouba Nord	1	3	26400	850	25550	4300	900	20350	جندوبة الشمالية
Bousalem	2	15	33640	1200	32440	1500	590	30350	بوسالم
Baltabouauen	1	6	27490	1890	25600	3700	400	21500	بلطة بوعوان
Tabarka	1	5	36900	1660	35240	26000	860	8380	طبرقة
Draham Ain	1	7	50100	1390	48710	38000	1510	9200	عين دراهم
Fernana	1	7	40800	1320	39480	18000	2170	19310	فرنانة
Ghardimaou	1	9	51640	680	50960	25300	2540	23120	غار دماء
Oued Mliz	1	5	19330	600	18730	2500	170	16060	وادي مليز
Total gouvernorat	10	66	310200	10850	299350	120000	10700	168650	كامل الولاية

Source : CRDA Jendouba

المصدر: المندوبية الجهوية للتنمية الفلاحية بجندوبة

خارطة توزع مساحة الاراضي الفلاحية الجمالية حسب الصنف

Carte de répartition de la superficie agricole totale par catégorie



2- إستغلال الأراضي الفلاحية الزراعية:

2- Exploitation des Terres Agricoles :

Unité : ha

الوحدة : هكتار

Délégations	المجموع Total	أراضي بور Jachère	زراعات صناعية Cultures industrielles	أشجار ثمرة أخرى Arbori- cultures	قوارص Agrumes	زيتون طاولة Oliviers	زيتون زيت liviers	الأعلاف Fourrages	البقول Légu- mineuses	الخضروات Cultures maraichères	الحبوب Céréales	المعتمديات
Jendouba	25063	1800	185	100	19	343	2376	3200	2330	2490	12220	جندوبة
Jendouba Nord	20014	75	45	42	23	272	3684	2850	2350	533	10140	جندوبة الشمالية
Bousalem	25034	1070	930	349	449	227	2167	4320	1320	630	13572	بوسالم
Baltabouauen	23834	720	220	110	121	1250	3938	2070	1270	890	13245	بلطة بوعوان
Tabarka	3680	210	0	25	214	408	2419	95	95	30	184	طبرقة
Aïn Draham	7220	1300	85	76	38	400	2161	1487	400	45	1228	عين دراهم
Fernana	27202	930	55	27	16	634	4432	3920	4550	275	12363	فرنانة
Ghardimaou	17257	1120	10	307	18	340	3969	1800	280	245	9168	غار دماء
Oued Mliz	15518	645	315	171	102	188	2102	1860	500	415	9220	وادي مليز
Total gouvernorat	164822	7870	1845	1207	1000	4062	27248	21602	13095	5553	81340	كامل الولاية

Source : CRDA Jendouba

المصدر : المندوبية الجهوية للتنمية الفلاحية بجندوبة

3 - توزيع المستغلات الفلاحية حسب حجم الضيعات:

3- Répartition des exploitations Agricoles Selon la Taille:

Tailles des Exploitations	معدّل المساحة (هك/مستغلة) la superficie moyenne (Ha/Exploitation)	المستغلات		المساحة		حجم المستغلات
		النسبة (%) Pourcentage (%)	عدد المستغلات Nombre des exploitations	النسبة (%) Pourcentage (%)	المساحة (هك) Superficie (Ha)	
0-5 Ha	2,5	61,2	15278	23	38261	0 - 5 هك
5-10 Ha	6,9	24,6	6136	25	42432	5 - 10 هك
10-20 Ha	13,3	10,6	2567	20	33804	10 - 20 هك
20-50 Ha	28,52	3,1	773	13	21825	20 - 50 هك
50-100 Ha	70,6	0,6	153	6	9729	50 - 100 هك
100 Ha et plus	466	0,2	53	13	22599	100 فما فوق
Total gouvernorat	6,9	100	24960	100	168650	كامل الولاية

Source : CRDA Jendouba Année

المصدر : المندوبية الجهوية للتنمية الفلاحية بجندوبة

4- الموارد المائية:

4- Ressources Hydrauliques:

4-1- الآبار والسدود والبحيرات

4-1- Puits, barrages et lacs collinaires

Délégations	البحيرات الجبلية Lacs collinaires		السدود الجبلية Barrages collinaires		السدود Barrages		الآبار العميقة Puits profonds			الآبار السطحية Puits de surface			المعتمديات
	الطاقة (3م 1000) Capacité (1000 Mm3)	العدد Nombre	الطاقة (3م 1000) Capacité (1000 Mm3)	العدد Nombre	الطاقة (م 3) Capacité (Mm3)	العدد Nombre	الجملة Total	غير مجهزة Non équipée	مجهزة équipé	الجملة Total	غير مجهزة Non équipée	مجهزة équipé	
Jendouba	91	317	4	0	0	0	8	3	5	700	250	450	جندوبة
Jendouba Nord	710	1179	10	3390	7440	3	38	7	31	432	152	280	جندوبة الشمالية
Bousalem	110	230	4	400	900	1	38	16	22	1162	630	532	بوسالم
Baltabouauen	405	611	7	1410	2769	3	27	6	21	860	209	651	بلطة بوعوان
Tabarka	0	0	0	0	0	0	31	7	24	504	279	225	طبرقة
Aïn Draham	0	0	0	510	1194	3	3	3	0	0	0	0	عين دراهم
Fernana	495	751	9	1135	2286	4	6	3	3	54	39	15	فرنانة
Ghardimaou	222	261	3	900	1000	1	78	19	59	349	94	255	بار الدماء
Oued Mliz	110	119	3	150	685	2	59	13	46	159	104	55	وادي مليز
Total gouvernorat	2143	3468	40	7895	16274	17	288	77	211	4220	1757	2463	كامل الولاية

Source : CRDA Jendouba Année

المصدر : المندوبية الجهوية للتنمية الفلاحية بجندوبة

4-2- Ressources Hydrauliques Mobilisées

Source	نسبة التعبئة (%) Taux de Mobilisation (%)	الموارد المعبئة (م م3) Ressources Mobilisées (Mm3)	الموارد القابلة للتعبئة (م م3) Ressources Mobilisables (Mm3)	المصدر
Eaux sous terraines	43	29,8	69,4	المياه الجوفية
* Nappes phréatiques	85,3	12	14,06	* المائدة السطحية
* Nappes Profondes	32,2	17,8	55,27	* المائدة العميقة
Eaux de surfaces	61,2	363	593	مياه السيولان
Eaux épurées usées	0	0	0	المياه المطهرة المستعملة
Total gouvernorat	59,3	422,6	731,73	كامل الولاية

Source : CRDA Jendouba Année

المصدر : المندوبية الجهوية للتنمية الفلاحية بجنوبية

4-3- Les Groupements

Délégations	نسبة التزود بالماء الصالح للشرب بالرّيف Taux de desserte rural		مجامع التنمية الفلاحية Groupement de Développement		المجامع الغابية Groupement Agricole Fôrestier		نامع الرّي Groupement d'Irrigation		مجامع ماء صالح للشرب Groupement d'Eau Potable		المعتمديات
	المنتفعين	النسبة (%)	المنتفعين	العدد	المنتفعين	العدد	المساحة (هك)	العدد	العائلات	العدد	
	Bénéficiaires	Pourcentage	Bénéficiaires	Nombre	Bénéficiaires	Nombre	Superficie (Ha)	Nombre	Nombre de Famille	Nombre	
Jendouba	36496	94,6	55	3	0	0	0	0	123	2	جندوبة
Jendouba Nord	28444	98,18	141	2	100	1	330	6	1143	3	جندوبة الشمالية
Bousalem	52324	97,89	59	1	0	0	0	0	1855	9	بوسالم
Baltabouauen			103	2	0	0	150	2	2500	8	بلطة بوعوان
Tabarka	26412	90,71	234	3	50	1	0	0	1783	10	طبرقة
Aïn Draham	24590	97,41	694	6	737	9	74	1	1913	9	عين دراهم
Fernana	40676	94,62	969	8	215	2	146	3	3402	11	فرنانة
Ghardimaou	35839	80,30	384	8	243	2	60	1	1584	10	بار الدّماء
Oued Mliz	14840	96,25	100	1	0	0	925	10	1157	7	وادي مليز
Total	259621	93,25	2739	34	1345	15	1685	23	15460	69	كامل الولاية

Source : CRDA Jendouba

المصدر : المندوبية الجهوية للتنمية الفلاحية بجندوبة

5- Les périmètres irrigués:

5- المناطق السقوية:

Délégations	زيغ المساحات السقوية حسب مصادر الرّي Répartition des superficies irriguées selon la source d'irrigation (ha)						المساحات السقوية (هك) Superficies irriguées (ha)		المعتمديات
	البحيرات الجبلية Lacs collinaires	السدود الجبلية Barrages collinaires	السدود Barrages	أودية وعيون Oueds et sources	آبار عميقة Puits profonds	آبار سطحية Puits de surface	خاصّة Privés	عمومية Publics	
Jendouba	-	-	9325	-	-	-	-	9325	جندوبة
Jendouba Nord	20	-	-	-	310	-	-	330	جندوبة الشمالية
Bousalem	-	-	11200	-	-	-	-	11200	بوسالم
Baltabouauen	-	-	4233	-	80	-	-	4313	بلطة بوعوان
Tabarka	-	-	2500	-	-	-	-	2500	طبرقة
Aïn Draham	74	-	800	-	-	-	-	874	عين دراهم
Fernana	86	-	1300	-	60	-	-	1446	فرنانة
Ghardimaou	-	-	-	700	2160	-	-	2860	بار الدماء
Oued Mliz	-	-	-	600	2730	-	-	3330	وادي مليز
Total gouvernorat	*680	*300	29358	*2000	*5640	376	*2167	36178	كامل الولاية

Source : CRDA Jendouba

المصدر : المندوبية الجهوية للتنمية الفلاحية بجندوبة

6-Production Végétale:

6- الإنتاج النباتي:

6-1- Répartition de la production par type et par délégation

1-6 - توزيع الإنتاج حسب النوع والمعتمدية

Unité : Tonne

الوحدة : طن

Délégations	زراعات أخرى (صناعية) Cultures industrielles	قوارص Argumes	الزياتين Oliviers	أشجار مثمرة أخرى Arboricultures	الأعلاف Fourrages	البقول Légumineuses	الخضروات Cultures maraîchères			الحبوب Céréales	المعتمديات
							خضروات أخرى Autre cultures maraîchères	طماطم Tomate	بطاطا Pomme de terre		
Jendouba	7744	133	1423	843	11504	3550	37711	8500	11500	9125	جندوبة
Jendouba Nord	0	161	2572	457	105	2075	6305	2250	1340	3900	جندوبة الشمالية
Bousalem	9752	3148	1798	3086	22443	848	10368	3450	8372	25970	بوسالم
Baltabouauen	3445	848	3781	1072	89725	4520					بلطة بوعوان
Tabarka	1235	1501	1256	257	905	1840	560	0	100	139	طبرقة
Aïn Draham	870	266	870	305	1340	1611	159	0	120	990	عين دراهم
Fernana	453	112	1819	72	64310	37788	728	150	2700	15581	فرنانة
Ghardimaou	245	119	2155	2307	1014	1225	854	8000	144	3842	غارالدماء
Oued Mliz	178	715	1517	1298	2005	1600	2115	11300	600	2454	وادي مليز
Total gouvernorat	23922	7003	17191	9697	193351	55057	58800	33650	24876	62001	كامل الولاية

Source : CRDA Jendouba

المصدر : المندوبية الجهوية للتنمية الفلاحية بجندوبة

6-2-Stockage et collecte des céréales (2023)

2-6 - خزن وتجميع الحبوب (0223)

Délégations	الكمية المجمعة (قنطار) Quantités collectées (tonne)	طاقة الخزن (قنطار) Capacité de stockage (tonne)	عدد وحدات الخزن Nombre d'unités de stockage	المعتمديات
Jendouba	74244,6	285000	7	جندوبة
Jendouba Nord	38073,8	121000	1	جندوبة الشمالية
Bousalem	136649	222000	5	بوسالم
Baltabouauen	0	0	0	بلطة بوعوان
Tabarka	-	0	0	طبرقة
Aïn Draham	-	0	0	عين دراهم
Fernana	54041,6	30000	2	فرنانة
Ghardimaou	-	0	0	غار الدماء
Oued Mliz	35200,4	96000	3	وادي مليز
Total gouvernorat	4,902833	000457	81	كامل الولاية

7- Cheptel:

7- تربية الماشية:

7-1- Le cheptel

Gouvernorat de Jendouba en Chiffres 2023

1-7- القطيع

Unité : femelle productive

الوحدة : أنثى منتجة

Délégations	أجباح النحل Ruches d'abeilles		الدواب Equidés	الماعز Caprins	الأغنام ovins	الأبقار Bovins		المعتمديات
	العصرية Modernes	التقليدية Traditionnels				شركي ومحدي Race locale et croisée	مؤصل Race pure	
	Jendouba	700				0	1500	
Jendouba Nord	1800	0	1000	6500	22200	4600	3000	جندوبة الشمالية
Bousalem	1200	0	1000	800	25500	2300	8600	بوسالم
Baltabouauen	900	0	1500	3000	24600	4800	6500	بلطة بوعوان
Tabarka	2000	0	1000	12400	12450	5350	350	طبرقة
Aïn Draham	1500	0	1500	15000	22000	1000	100	عين دراهم
Fernana	2400	0	1000	12000	27500	5000	1000	فرنانة
Ghardimaou	2300	0	1500	14500	26500	1050	500	غار الماء
Oued Mliz	1200	0	1000	7100	26000	2400	900	وادي مليز
Total gouvernorat	14000	0	11000	75000	210000	30000	25000	كامل الولاية

Source : CRDA Jendouba

المصدر : المندوبية الجهوية للتنمية الفلاحية بجندوبة

7-2- Production animale

7-2- الإنتاج الحيواني

Unité : Tonne

الوحدة: طن

Délégations	البيض (مداجن صناعية) (مليون بيضة) Œufs (million Œufs)	الجلود Cuir	الصوف Laine	العسل Miel	الحليب Lait	اللحوم البيضاء Viande blanche	اللحوم الحمراء rouge Viande	المعتمديات
Jendouba	0	40	34	2996	23000	0	1900	جندوبة
Jendouba Nord	0	40	32	7704	23000	132	2000	جندوبة الشمالية
Bousalem	0	25	30	5216	29000	86	1900	بوسالم
Baltabouauen	0	25	32	3852	34000	270	1800	بلطة بوعوان
Tabarka	19843673	25	34	8560	15000	495	900	طبرقة
Aïn Draham	0	10	20	6420	3000	265	800	عين دراهم
Fernana	0	10	40	10272	14000	52	1700	فرنانة
Ghardimaou	0	20	52	9844	7000	0	2000	غار الدماء
Oued Mliz	0	15	36	5136	14000	0	1700	وادي مليز
Total Gouvernorat	19843673	210	310	60000	162000	1300	14700	كامل الولاية

Source : CRDA Jendoub

المصدر : المندوبية الجهوية للتنمية الفلاحية بجندوبة

8- Centres de collecte du lait:

8- مراكز تجميع الحليب:

Délégations	الكميات المجمعة (لتر) Quantités Collectées (litres)										عدد المراكز Nombre des centres	المعتمديات
	سنة 2023	سنة 2022	سنة 2021	سنة 2020	سنة 2019	سنة 2018	سنة 2017	سنة 2016	سنة 2015	سنة 2014		
Jendouba	40814038	37865208	43136443	48291675	56681507	50858096	49423696	41647330	47400002	42185638	8	جندوبة
Jendouba Nord	3700216	3582672	4334287	4779706	-	2410304	2442713	2643650	4273480	3803368	1	جندوبة الشمالية
Bousalem	36563976	34106617	39063107	39005486	38830370	34210844	34863578	31236567	26240326	23353714	9	بوسالم
Baltabouauen	14164018	13391030	14581618	16377133	15375850	16651114	19952307	14747830	16016849	14254888	5	بطلة بوعوان
Tabarka	3079788	3255479	0	0	0	0	-	-	-	-	1	طبرقة
Aïn Draham	0	0	0	0	0	0	-	-	-	-	0	عين دراهم
Fernana	6792053	6338439	7278027	7260822	6726547	5852766	5058989	3925179	3882963	3455811	1	فرنانة
Ghardimaou	6021437	6402239	6008442	4805079	0	0	-	-	-	-	1	غار الماء
Oued Mliz	4638096	5787649	3170001	262711	0	0	-	-	-	-	1	وادي مليز
Total Gouvernorat	115773622	110729333	117571925	120782612	117614274	109983124	111741283	94200556	97813620	87053419	27	كامل الولاية

Source : CRDA Jendouba

المصدر : المندوبية الجهوية للتنمية الفلاحية بجندوبة

9- La Production Forestière:

9- الإنتاج الغابي:

Délégations	الحلزون () Escargots (T)	لحوم الصيد () Viande de chasse (T)	الإنتاج العلفي (مليون وحدة علفية) Production fourragères (million UF)	الخفاف (ق) Production Liège (Q)	الريحان (هك) Myrthe (Ha)	المشاتل الغابية		الخشب (م3) Bois (m ³)	المعتمديات
						الإنتاج (مليون شتلة) Capacité de production (mille plants)	عدد النباتات Nombre de pépinières		
Jendouba	0	0	0	0	0	0	0	0	جندوبة
Jendouba Nord	0	0	0	0	0	0	0	0	جندوبة الشمالية
Bousalem	0	0	0	0	0	3000	1	3700	بوسالم
Baltabouauen	0	0	0	0	0	4000	1	0	بلطة بوعوان
Tabarka	0	5,5	7,8	4278,96	0	75140	1	68863,6	طبرقة
Aïn Draham	0	30,8	8,2	12440,76	0	135000	3	4674,42	عين دراهم
Fernana	0	0	0	8205,5	1000	90000	1	16501	فرنانة
Ghardimaou	0	0	0	11213,43	1300	124000	1	19741	بار الدماء
Oued Mliz	0	0	0	0	0	0	0	0	وادي مليز
Total Gouvernorat	0	36,3	16	36138,65	2300	431140	8	113480	كامل الولاية

Source : CRDA Jendouba

المصدر : المندوبية الجهوية للتنمية الفلاحية بجندوبة

10- La Pêche:

01- الصيد البحري:

	الإنتاج (طن)							أسطول الصيد							
	Production (Tonne)							Matériels de Pêches							
	2023	2022	2021	2020	2019	2018	2017	2023	2022	2021	2020	2019	2018	2017	
Navires de pêche côtière	267	349	254	206	196	164	152	155	147	142	146	122	125	114	مراكب الصيد الساحلي
* Par des rames	-	-	-	-	-	-	-	35	35	107	110	85	88	31	* بالمجذاف
* Par des moteurs	-	-	-	-	-	-	-	120	112	35	36	37	37	83	بالمحرك
Navires de pêche profonds	689	580	649	567,6	624,5	555	502	8	11	11	11	12	9	9	مراكب الصيد بالأعماق
Navires de pêche avec des lumières	10	12	41	84	23	42	28	3	4	3	3	3	2	4	مراكب الصيد بالأضواء
Navires de pêche au barrages	15,18	16,3	15,4	13,4	17,2	13,3	19,5	7	8	8	8	8	11	11	مراكب الصيد بالسدود
Total	981,18	957,3	959,4	871	860,7	774,3	701,5	173	170	164	168	145	147	138	الجملة

Source : CRDA Jendouba

المصدر : المندوبية الجهوية للتنمية الفلاحية بجندوبة

Délégations	مواطن الشغل Postes d'emplois		حجم الإستثمار (أ.د.) Montant d'investissement (Mille Dinars)	المساحة السقوية (هك) Superficie Irriguée (Ha)	المساحة (هك) Superficie (Ha)	العدد Nombre	المعتمديات
	ظرفية (أيام عمل) Occasionnelle (nombre de jour)	قارة (عمال) Permenants (ouvriers)					
Jendouba	-	-	-	-	-	-	جندوبة
Jendouba Nord	7500	45	-	182	1007	2	جندوبة الشمالية
Bousalem	31200	400	-	1606	5249	3	بوسالم
Baltabouauen	19500	171	-	05	1393	2	بلطة بوعوان
Tabarka	-	-	-	-	-	-	طبرقة
Aïn Draham	-	-	-	-	-	-	عين دراهم
Fernana	-	-	-	-	-	-	فرنانة
Ghardimaou	-	-	-	-	-	-	بار الدماء
Oued Mliz	-	-	-	-	-	-	وادي مليز
Total Gouvernorat	58200	616	-	2493	7649	7	كامل الولاية

Source : CRDA Jendouba Année 2023

المصدر : المندوبية الجهوية للتنمية الفلاحية بجندوبة سنة 2023

21- الوحدات الإنتاجية:

12-Les Unités Productives:

Délégations	المساحة السقوية (هك) Superficie Irriguée (Ha)	المساحة (هك) Superficie (Ha)	العدد Nombre	المعتمديات
Tabarka	189	250	1	طبرقة
Total Gouvernorat	189	250	1	كامل الولاية

Source : CRDA Jendouba Année 2023

المصدر : المندوبية الجهوية للتنمية الفلاحية بجندوبة سنة 2023

31- يوان الأراضي الدّولية (المركبات):

13-Office des terres domaniales (agro-combinats):

Délégations	المساحة السقوية (هك) Superficie Irriguée (Ha)	المساحة (هك) Superficie (Ha)	العدد Nombre	المعتمديات
Bousalem	1337	4583	2	بوسالم
Oued Mliz	251	446	1	وادي مليز
Total Gouvernorat	1588	5029	3	كامل الولاية

Source : CRDA Jendouba Année 2023

المصدر : المندوبية الجهوية للتنمية الفلاحية بجندوبة سنة 2023

14- Lots des Techniciens:

41-مقاسم الفذّيين:

Gouvernorat de Jendouba en Chiffres 2023

ولاية جندوبة بالأرقام لسنة 2023

Délégations	المساحة السقوية (هك) Superficie Irriguée (Ha)	المساحة (هك) Superficie (Ha)	العدد Nombre	المعتمديات
Jendouba	320	491	35	جندوبة
Jendouba Nord	133	217	13	جندوبة الشمالية
Bousalem	366	475	29	بوسالم
Baltabouauen	20	20	2	بلطة بوعوان
Ghardimaou	34	144	5	بار الدماء
Oued Mliz	25	653	7	وادي مليز
Total Gouvernorat	898	2000	91	كامل الولاية

Source : CRDA Jendouba Année 2023

المصدر : المندوبية الجهوية للتنمية الفلاحية بجندوبة سنة 2023

15- Lots des Jeunes agriculteurs:

51مقاسم الفلاحين الشبان (تفويت وكراء):

Délégations	المساحة السقوية (هك) Superficie Irriguée (Ha)	المساحة (هك) Superficie (Ha)	العدد Nombre	المعتمديات
Jendouba	125,5	234,9	42	جنوبية
Jendouba Nord	9	682,9	89	جنوبية الشمالية
Bousalem	41,5	41,42	13	بوسالم
Baltabouauen	16,9	76,33	9	بلطة بوعوان
Tabarka	38,84	232,1	52	طبرقة
Ghardimaou	5,25	407,63	46	بار الماء
Oued Mliz	-	31,38	4	وادي مليز
Total Gouvernorat	237	1707	255	كامل الولاية

Source : CRDA Jendouba Année 2023

المصدر : المندوبية الجهوية للتنمية الفلاحية بجنوبية سنة 2023

16- Société coopérative de services agricoles:

61- الشركات التعاونية للخدمات الفلاحية:

Délégations	الأنشطة Les activités	تاريخ الإمتثال لقانون الشركات Date d'approbation	عدد المنخرطين Nombre d'affiliés	منطقة التدخل Zône d'intervention	التعاضدية Coopérative	المعتمديات
Bousalem	جميع الخدمات الفلاحية	2013/10/23	350	بوسالم	الفلاح	بوسالم
Tabarka	خدمات الصيد البحري	2008/04/24	20	ميناء طبرقة	الصيد البحري	طبرقة
Fernana	جميع الخدمات الفلاحية	2013/12/17	150	فرنانة	الأمان	فرنانة
	تربية النحل	2018	17	فرنانة	اببيسرفيس	
Aïn Draham	جميع الخدمات الفلاحية	2017/09/26	66	عين دراهم	ينابيع الحير	عين دراهم
	جميع الخدمات الفلاحية	2022	63	عين دراهم	ميرتيس	
Ghardimaou	جميع الخدمات الفلاحية	2022	50	غار الدماء	الفائجة	غار الدماء
Jendouba	خدمات فلاحية خاصة بالمرأة الريفية	2019/12/15	63	كامل الولاية	للاسن خمير	جندوبة
Total Gouvernorat	-	-	779	-	8	كامل الولاية

Source : CRDA Jendouba Année 2023

المصدر : المندوبية الجهوية للتنمية الفلاحية بجندوبة سنة 2023

17- Centres frigorifiques:

71- مخازن التبريد:

Délégations	الطاقة () Capacité (Tonne)	العدد Nombre	المعتمديات
Jendouba	3940	6	جندوبة
Jendouba Nord	750	2	جندوبة الشمالية
Bousalem	4200	5	بوسالم
Ghardimaou	600	1	غار الدماء
Oued Mliz	2100	4	وادي مليز
Total Gouvernorat	11590	18	كامل الولاية

Source : CRDA Jendouba Année 2023

المصدر : المندوبية الجهوية للتنمية الفلاحية بجندوبة سنة 2023

18-Les Huileries:

81- المعاصر:

Délégations	خزن الزيت (طن) Stockage d'Huile (Tonne)	الطاقة (طن) Capacité (Tonne)	العدد Nombre	المعتمديات
Jendouba	120	8	1	جندوبة
Jendouba Nord	0	70	1	جندوبة الشمالية
Bousalem	560	185	3	بوسالم
Baltabouauen	255	315	2	بلطة بوعوان
Tabarka	-	-	-	طبرقة
Aïn Draham	2	1	1	عين دراهم
Fernana	-	60	-	فرنانة
Ghardimaou	60	70	1	غار الدماء
Oued Mliz	120	40	1	وادي مليز
Total Gouvernorat	7111	947	01	كامل الولاية

Source : CRDA Jendouba Année 2023

المصدر : المندوبية الجهوية للتنمية الفلاحية بجندوبة سنة 2023

19- Les poulaillers:

-91 المداجن:

Délégations	المفارخ Ecloseries		سهات الدّواجن Mères de la volaille			مداجن البيض Poulaillers des Oeufs			مداجن اللّحم Poulaillers de viande			المعتمديات
	الطاقة () Capacité (pouce)	عدد المفارخ Nombre d'écloseries	إنتاج البيض(مليون بيضة تفقيس) Production (million œufs)	الطاقة () Capacité (pouce)	عدد المداجن Nombre de Poulaillers	إنتاج البيض (مليون بيضة) Production (million œufs)	الطاقة () Capacité (pouce)	عدد المداجن Nombre de Poulaillers	الإنتاج () Production (Tonne)	الطاقة () Capacité (pouce)	عدد المداجن Nombre de Poulaillers	
Jendouba	0	0	0	0	0	0	0	0	0	0	0	جندوبة
Jendouba Nord	0	0	0	0	0	0	0	0	132	22000	2	جندوبة الشمالية
Bousalem	0	0	0	0	0	0	0	0	86	13500	2	بوسالم
Baltabouauen	0	0	0	0	0	0	0	0	270	45000	7	بلطة بوعاون
Tabarka	672000	1	19843673	130000	1	0	0	0	495	92860	7	طبرقة
Aïn Draham	0	0	0	0	0	0	0	0	265	39700	5	عين دراهم
Fernana	0	0	0	0	0	0	0	0	52	18100	2	فرنانة
Ghardimaou	0	0	0	0	0	0	0	0	0	0	0	بار الدّماء
Oued Mliz	0	0	0	0	0	0	0	0	0	0	0	وادي مليز
Total Gouvernorat	672000	1	19843673	130000	1	0	0	0	1300	231160	25	مجموع الولاية

Source : CRDA Jendouba Année 2023

المصدر : المندوبية الجهوية للتنمية الفلاحية بجندوبة سنة 2023

20- Les abattoirs:

02- المذابح:

Délégations	لحوم حمراء		دواجن		المعتمديات
	الكمية	العدد	الكمية	العدد	
Jendouba	274657	1	0	0	جنوبية
Jendouba Nord	0	0	0	0	جنوبية الشمالية
Bousalem	249152	1	0	0	بوسالم
Baltabouauen	0	0	0	0	بلطة بوعوان
Tabarka	148426	1	0	0	طبرقة
Aïn Draham	106615	1	0	0	عين دراهم
Fernana	120477	1	0	0	فرنانة
Ghardimaou	182846	1	0	0	بار الدماء
Oued Miz	13815	1	0	0	وادي مليز
Total Gouvernorat	1095988	7	0	0	مجموع الولاية

Source : CRDA Jendouba Année 2023

المصدر : المندوبية الجهوية للتنمية الفلاحية بجنوبية سنة 2023

II- Secteur Industriel:

II - قطاع الصناعة:

1- Les zones industrielles

1 - المناطق الصناعية

La zone industrielle	نسبة الإستغلال (حسب المساحة) (%) Taux d'exploitation (%)	عدد المقاسم Nombre de lots			المساحة (هك) Superficie (Ha)			الهيكل المتدخل Organisme intervenant	تاريخ الإحداث Date de création	المنطقة الصناعية
		النسبة (%) Taux (%)	المباعة Vendu	الجملية Totale	المستغلة Exploitée	المعدة للبيع Destinée à la vente	الجملية Totale			
Z,I Jendouba	97	94	31	33	4,25	8,8	10,19	الوكالة العقارية الصناعية Agence Foncière Industrielle	1985	المنطقة الصناعية جندوبة
Z,I Boussalem	93	96	22	23	6,23	6,4	7,71		1981	المنطقة الصناعية بوسالم
Z,I Tabarka 1	100	100	25	25	3,46	3,46	3,88		1984	المنطقة الصناعية طبرقة 1
Z,I Tabarka 2	79	98	41	42	10,6	10,8	14,6		1996	المنطقة الصناعية طبرقة 2
Z,I Irtiyeh 1	47	57	18	52	14	24,5	30,9		2012	المنطقة الصناعية الارتياح 1
Total	83,2	89	137	175	38,54	53,96	67,3			

2 - توزيع المؤسسات الصناعية حسب القطاع و المعتمدية:

2 - Répartition des entreprises industrielles par secteur et par délégation :

2-1- عدد المؤسسات

2-1- Nombre des entreprises

المعتمديات	الصناعات الغذائية و الفلاحية Industries agro-alimentaires	صناعة مواد البناء والخزف و البلور Industrie de matériaux de construction, céramique et verre	الصناعات الميكانيكية و الكهربائية Industries mécaniques et électriques	صناعة النسيج و الجلد Industries de textile et cuir	صناعات مختلفة Industries diverses	صناعات كيميائية Industries chimique	المجموع Total	دélégations
جندوبة	50	4	15	16	30	5	120	Jendouba
جندوبة الشمالية	30	5	6	8	8	6	63	Jendouba Nord
بوسالم	38	3	3	9	18	1	72	Boussalem
بلطة بوعوان	13	0	0	0	1	0	14	Balatabouaouen
طبرقة	20	3	3	4	12	10	52	Tabarka
عين -راهم	13	0	0	1	3	2	19	Ain Draham
فرنانة	13	2	0	1	2	0	18	Fernana
غار الدماء	18	0	0	7	6	0	31	Ghardimao
وادي مليز	7	0	0	0	3	1	11	Oued Mliz
كامل الولاية	202	17	27	46	83	25	400	Total gouvernorat

المصدر: وكالة النهوض بالصناعة والتجديد بجندوبة سنة 2023

Source : APII Jendouba année 2023

2-2- Montant d'investissement

2-2- قيمة الإستثمارات

Unité : mille dinars

الوحدة: بالآلاف دينار

Délégations	المجموع Total	صناعات كيميائية Industries chimiques	صناعات مختلفة Industries diverses	صناعة النسيج والجلد Industrie de textile et cuir	الصناعات الميكانيكية والكهربائية Industries mécaniques et électriques	صناعة مواد البناء والخزف والبلور Industrie de matériaux de construction, céramique et verre	الصناعات الغذائية و الفلاحية Industries agro- alimentaires	المعتمديات
Jendouba	33636	2419	5935	1873	6743	6648	10018	جندوبة
Jendouba Nord	224022	1338	182	1642	100570	4190	116100	جندوبة الشمالية
Boussalem	117364	0	896	1711	182	207	114368	بوسالم
Balatabouaouen	3989	0	14	0	0	0	3975	بلطة بوعوان
Tabarka	30125	15700	6684	1669	925	3122	2025	طبرقة
Ain Draham	1368	51	104	185	0	0	1028	عين دراهم
Fernana	1566	0	18	5	0	17	1526	فرنانة
Ghardimao	3574	0	63	356	0	0	3155	غار الدماء
Oued Mliz	1484	70	27	0	0	0	1387	وادي مليز
Total gouvernorat	417128	19578	13923	7441	108420	14184	253582	كامل الولاية

Source : APII Jendouba année 2023

المصدر: وكالة النهوض بالصناعة والتجديد بجندوبة سنة 2023

2-3- Postes d'emploi

2-3- مواطن الشغل

Délégations	المجموع Total	صناعات كيميائية Industries chimique	صناعات مختلفة Industries diverses	صناعة النسيج والجلد Industries de textile et cuir	الصناعات الميكانيكية و الكهربائية Industries mécaniques et électriques	صناعة مواد البناء والخزف والبلور Industrie de matériaux de construction, céramique et verre	الصناعات الغذائية و الفلاحية Industries agro- alimentaires	المعتمديات
Jendouba	1125	20	321	296	86	136	266	جندوبة
Jendouba Nord	5234	20	19	75	4450	40	630	جندوبة الشمالية
Boussalem	1102	0	54	299	10	13	726	بوسالم
Baltabouaouen	71	0	3	0	0	0	68	بلطة بوعوان
Tabarka	1040	146	355	219	148	36	136	طبرقة
Ain Draham	153	26	9	30	0	0	88	عين دراهم
Fernana	75	0	4	2	0	4	65	فرنانة
Ghardimao	138	0	20	36	0	0	82	غار الدماء
Oued Mliz	50	8	6	0	0	0	36	وادي مليز
Total gouvernorat	8988	220	791	957	4694	229	2097	كامل الولاية

Source : APII Jendouba année 2023

المصدر: وكالة النهوض بالصناعة والتجديد بجندوبة سنة 2023

3- Programme de mise à niveau des entreprises:

3 - برنامج تأهيل المؤسسات:

* Les entreprises affiliées

* المؤسسات المنخرطة

Société	مواطن الشغل Poste D'emploi	حجم الاستثمار investissement (M. D)	مكان الانتصاب Lieu d'implantation	القطاع Le secteur	المؤسسة
INTER MAGHREB MEUBLE	-	4000	جندوبة	الصناعات المختلفة	المغربي لللاثاث
CENTRALE LAITIERE DU NORD	380	61129	بوسالم	الصناعات الغذائية الفلاحية	مركزية حليب الشمال
RAYEN FOOD INDUSTRIES	173	44500	بن بشير - جندوبة الشمالية	الصناعات الغذائية الفلاحية	شركة الريان للصناعات الغذائية
TOTAL	553	109629	المجموع		

Source : APII Jendouba année 2023

المصدر: وكالة النهوض بالصناعة والتجديد بجندوبة سنة 2023

4- المؤسسات المصدرة:

4-1- المؤسسات المصدرة كليا

4- Les entreprises exportatrices :

4-1- Les entreprises totalement exportatrices

مواطن الشغل Postes d'emploi	حجم الاستثمار (أ.د.) Investissement (mille dinars)	النشاط L'activité	مكان الانتصاب Lieu d'implantation	القطاع Le secteur	الجنسية Nationale	المؤسسة Société
77	900	صناعة الملابس الجاهزة	Z.I JENDOUBA م.ص جندوبة	ITC صناعة الملابس الجاهزة	Italienne ايطالية	MAC'S شركة ماكس
150	1200	صناعة الملابس الجاهزة	Z.I TABARKA م.ص طبرقة	ITC صناعة الملابس الجاهزة	Allemande ألمانية	M.H TEXTILE شركة
14	900	صناعة الملابس الجاهزة	Z.I BOUSALEM م.ص بوسالم	ITC صناعة الملابس الجاهزة	Italienne ايطالية	NEW FASHION شركة نيوفاشن
38	360	تحويل الخفاف	TABARKA طبرقة	ID الصناعات المختلفة	portugais برتغالية	AMORIM شركة امريم
3455	95000	قطع ميكانيكية	Z.I ERTIAH المنطقة الصناعية الاريثاح	IME الميكانيك والكهرباء	Allemande المانية	SEBN شركة
35	500	قطع ميكانيكية بلاستيكية	TABARKA عين الصبح طبرقة	IME الميكانيك والكهرباء	Francaise فرنسية	SYSTELEM INDUSTRIE شركة
53	300	صناعة الملابس الجاهزة	BOUSALEM م.ص بوسالم	ITC صناعة الملابس الجاهزة	Italienne ايطالية	M.M.MODA شركة
66	300	ملابس جاهزة	Z.I JENDOUBA م ص جندوبة	ITC صناعة الملابس الجاهزة	Italienne ايطالية	SIC شركة
36	180	ملابس جاهزة	Z.I JENDOUBA من ص جندوبة	ITC صناعة الملابس الجاهزة	Italienne ايطالية	FA SPALINO FICIO شركة
73	85	تحفيف النباتات الطبية والعطرية	TABARKA طبرقة	ICH الصناعات الغذائية الفلاحية	Tunisienne تونسية	AROMATES DU NORD شركة
32	300	قطع ميكانيكية الكترونية	TABARKA عين الصبح طبرقة	IME الميكانيك والكهرباء	Francaise فرنسية	LEMAN TUNISIE شركة
16	105	صنع سنارات الصيد البحري	Z.I TABARKA م.ص طبرقة	ID الصناعات المختلفة	Américaine امريكية	MORE شركة
179	420	صناعة الملابس الجاهزة	Z.I BOUSALEM م.ص بوسالم	ITC صناعة الملابس الجاهزة	Italienne ايطالية	ALEX شركة
95	108	توظيف المنتوجات الغابية	Z.I TABARKA م.ص طبرقة	ID الصناعات الغذائية الفلاحية	Tunisienne تونسية	NORD GREEN شركة
7	140	وحدة نسيج	BOUSALEM بوسالم	ITC صناعة الملابس الجاهزة	Tunisienne تونسية	TORKHANI CONFECTION شركة
4326	100798			المجموع 15		

Source : APII Jendouba année 2023

المصدر : وكالة النهوض بالصناعة والتجديد بجندوبة سنة 2023

4-2- Les entreprises partiellement exportatrices

société	مواطن الشغل Postes d'emploi	حجم الاستثمار (أ.د.) investissement (mille dinars)	النشاط l'activité	مكان الانتصاب Lieu d'implantation	القطاع Le secteur	الجنسية Nationalité	المؤسسة
INTER MAGHREB MEUBLES	-	4000	صنع الموبيليا والأثاث المدرسي والجامعي	جندوبة	الصناعات المختلفة	تونسية	المغربية للأثاث
SOCIETE MABEYA	10	230	ملابس جاهزة	م.ص طبرقة	صناعة الملابس	تونسية - ألمانية	شركة ما بيا
RAYEN FOOD INDUSTRIES	173	44500	صنع الخمير	بن بشير جندوبة الشمالية	صناعات فلاحية غذائية	تونسية - فرنسية	شركة الريان للصناعات الغذائية
Total	183	48730			المجموع		

Source : APII Jendouba année 2023

المصدر : وكالة النهوض بالصناعة والتجديد بجندوبة سنة 2023

4-3- Répartition des entreprises totalement exportatrices par secteur

4-3- توزيع المؤسسات المصدرة كلياً حسب القطاعات

Le secteur	المؤسسات المصدرة كلياً Les entreprises totalement exportatrices		القطاع
	مواطن الشغل Postes d'emploi	العدد Nombre	
Industries de textiles et chaussures	582	8	صناعة النسيج والاحذية
Industries mécaniques et électriques	3522	3	الصناعات الميكانيكية والكهربائية
Industries diverses	149	3	الصناعات المختلفة
Industries chimiques	73	1	الصناعات الكيميائية
Total	4326	15	المجموع

Source : APII Jendouba année 2023

المصدر: وكالة النهوض بالصناعة والتجديد بجنوبية سنة 2023

5- Répartition des entreprises employant 10 personnes et plus:

5- توزيع المؤسسات التي تشغل 10 أشخاص فما فوق:

5-1-Répartition des entreprises employant 10 personnes et plus par secte

5-1- توزيع المؤسسات التي تشغل 10 أشخاص فما فوق حسب القطاعات

Le secteur				القطاع
	مواطن الشغل Postes d'emploi	التكلفة (أ.د.) Coût (Mille dinars)	العدد Nombre	
Industries agro - alimentaires	1572	232660	42	الصناعات الفلاحية الغذائية
Industrie de matériaux de construction céramique et verre	70	6152	4	صناعة مواد البناء والبلور
Industries mécaniques et électriques	3574	98450	7	الصناعات الكهربائية
Industries de textiles et chaussures	794	6386	13	صناعة النسيج والأحذية
Industries chimiques	174	17370	4	الصناعات الكيماوية
Industries diverses	303	6653	9	الصناعات المختلفة
Total	6487	367871	79	المجموع

Source : APII Jendouba année 2023

المصدر: وكالة النهوض بالصناعة والتجديد بجنوبية سنة 2023

5-2- توزيع المؤسسات التي تشغل 10 أشخاص فما فوق حسب المعتمديات

5-2- Répartition des entreprises employant 10 personnes et plus par délégation

المعتمديات	العدد Nombre	التكلفة (أ.د.) Coût (Mille dinars)	مواطن الشغل Postes d'emploi	دélégations
جندوبة	21	12572	463	Jendouba
جندوبة الشمالية	10	215080	4057	Jendouba Nord
بوسالم	15	103330	1113	Boussalem
بلطة بوعوان	4	6630	42	Baltabouaouen
طبرقة	19	26968	693	Tabarka
عين دراهم	4	355	55	Ain Draham
وادي مليز	1	1200	10	Oued Mliz
غار الدماء	5	1736	54	Ghardimao
فرنانة	-	-	-	Fernana
المجموع	79	367871	6487	Total

Source : APII Jendouba année 2023

المصدر: وكالة النهوض بالصناعة والتجديد بجندوبة سنة 2023

6- Les substances utiles:

6- المواد الإنشائية:

6-1- Les reserves existants à la région

6-1- المدخرات المتواجدة بالجهة

Type de matière	أهم فرص الإستثمار Opportunités d'investissement	المواقع المشخصة Reserves identifiées	نوعية المادة
	-		
	-		
	-		
	-		
	-		
	-		
	-		
	-		
Total			المجموع

Source : Office de Développement du Nord Ouest

المصدر : ديوان تنمية الشمال الغربي

6-2- Exploitation actuelle

2-6- الإستغلال الحالي

العدد Nombre	المقاطع غير النشطة Les carrières non actives	Les carrières actives المقاطع النشطة			المادة matière
		مواطن الشغل Postes d'emploi	الإستثمارات (أ,د) Investissements (mille dinars)	العدد Nombre	
	المجموع				المجموع

Source : Office de Développement du Nord Ouest

المصدر: ديوان تنمية الشمال الغربي

III- Secteur des services :

III- قطاع الخدمات :

1- Le tourisme :

1- السياحة :

1-1- Infrastructure et équipements

1-1- البنية الأساسية والتجهيزات

Délégations	مراكز التنشيط و الترفيه Centre d'animation et de loisirs	المطاعم السياحية Restaurants touristiques	وكالات الأسفار Agences de voyages	Les unités touristiques										المعتمديات		
				الجملة Total	الإستضافات العائلية Maison d'hotes	الإقامات الريفية Gites ruraux	اقامة عائلية Séjour familial	اقامة سياحية نوع رفيع Résident haut stauding	نجمة واحدة 1 étoile	2 نجوم 2étoiles	3 نجوم 3étoiles	4 نجوم 4 étoiles	5 نجوم 5étoiles			
Tabarka	20	6	5	15	1	0	2	3	1	1	1	4	1	Unités	عدد الوحدات	طبرقة
	0	0	0	3479	30	0	444	186	154	302	302	1788	550	Lits	عدد الأسرة	
Ain Draham	4	1	0	4	0	1	0	0	0	2	2	1	0	Unités	عدد الوحدات	عين دراهم
	0	0	0	699	0	48	0	0	0	277	277	374	0	Lits	عدد الأسرة	
Jendouba	0	0	8	2	0	0	0	2	0	0	0	0	0	Unités	عدد الوحدات	جندوبة
	0	0	0	86	0	0	0	86	0	0	0	0	0	Lits	عدد الأسرة	
Ghardimao	0	0	1	1	0	0	0	1	0	0	0	0	0	Unités	عدد الوحدات	غار الدماء
	0	0	0	26	0	0	0	26	0	0	0	0	0	Lits	عدد الأسرة	
Boussalem	0	0	2	1	1	0	0	0	0	0	0	0	0	Unités	عدد الوحدات	بوسالم
	0	0	0	14	14	0	0	0	0	0	0	0	0	Lits	عدد الأسرة	
Total Gouvernorat	0	0	0	24	2	1	2	6	1	3	3	5	1	Unités	عدد الوحدات	كامل الولاية
	24	7	16	4304	44	48	444	298	154	579	379	2162	550	Lits	عدد الأسرة	

Source : Commissariat régional du tourisme Tabarka – AinDraha

المصدر : المندوبية الجهوية للسياحة طبرقة - عين دراهم

1-2- Les indicateurs

1-2- المؤشرات

Délégations	نسبة الإستغلال (%) Taux d'occupation (%)			معدل مدة الإقامة (اليوم) Durée de séjour (j)			طاقة الإيواء المستغلة (ألف) Capacité d'hébergement exploitée (mille)			عدد الليالي المقضاة (ليلة) Nombre de nuitées passées (nuits)			عدد الوافدين (فرد) Nombre d'arrivées (personne)			المعتمديات
	الفارق (%)	2023	2022	الفارق (%)	2023	2022	الفارق (%)	2023	2022	الفارق (%)	2023	2022	الفارق (%)	2023	2022	
Jendouba	+7,6	24,6	17	0	1,3	1,3	0	86	86	+135,7	7623	3233	+144,8	5718	2335	جندوبة
Boussalem	+21,1	79,1	58	+0,1	1,6	1,5	0	14	14	+32,7	3939	2967	+30	2473	1901	بوسالم
Ghardimao	+7,9	16,1	8,2	0	1	1	0	26	26	96,3	1527	778	+54	1166	757	غار الدماء
Tabarka	+5,3	37,9	32,6	0	2	2	0	3501	3501	+20,7	483799	400849	+22,1	247354	202594	طبرقة
Ain Draham	+4,5	38,7	34,2	-0,5	2	2,5	0	694	694	+20,7	98031	81208	+45,7	47288	32454	عين دراهم
Total Gouvernorat	+5,5	37,8	32,3	0	2	2	0	4321	4321	+21,7	594919	489035	+26,6	303999	240041	مجموع الولاية

Source : Commissariat régional du tourisme Tabarka – AinDraha

المصدر: المندوبية الجهوية للسياحة طبرقة - عين دراهم

1-3- Activité du port de plaisance de Tabarka

1-3- نشاط المرفأ الترفيهي بطبرقة

Mois	عدد المسافرين Nombre de voyageurs		عدد المراكب Nombre de barques		الشهر
	2023	2022	2023	2022	
Janvier	0	4	0	1	جانفي
Février	0	2	0	1	فيفري
Mars	2	0	1	0	مارس
Avril	9	13	4	6	أفريل
Mai	4	16	1	6	ماي
Juin	9	15	5	7	جوان
Juillet	21	12	5	5	جويلية
Août	3	23	2	8	أوت
Septembre	3	6	1	1	سبتمبر
Octobre	13	1	4	1	أكتوبر
Novembre	8	0	3	0	نوفمبر
Décembre	1	0	1	0	ديسمبر
Total	73	92	27	36	المجموع

Source : Commissariat régional du tourisme Tabarka – Ain Draham

المصدر : المندوبية الجهوية للسياحة بطبرقة – عين دراهم

1-4- Statistiques du mouvement d'entrée et de départ au point de transit du Babouch

1-4- إحصائيات حركة الدخول والمغادرة بنقطة العبور ببوش

Mois	العربات VEHICULES				الأشخاص PERSONNES				الشهر
	مغادرة DÉPART		دخول ENTRÉE		مغادرة DÉPART		دخول ENTRÉE		
	الشاحنات Camions	السيارات Voitures	الشاحنات Camions	السيارات Voitures	جنسيات أخرى Autres nationalités	تونسيين Tunisiens	جنسيات أخرى Autres nationalités	تونسيين Tunisiens	
Janvier	429	5484	435	5706	12242	22646	9208	19640	جانفي
Février	518	5665	572	5773	8269	27201	9788	24744	فيفري
Mars	678	8248	743	7656	11113	30214	12703	28750	مارس
Avril	478	8268	439	8353	7748	24013	8746	22271	أفريل
Mai	625	10217	782	10278	11994	24974	12049	23310	ماي
Juin	604	9819	565	10094	12059	24042	11500	23001	جوان
Juillet	707	13494	576	10443	25744	20979	30219	19230	جويلية
Août	654	20038	716	18199	42840	22799	49818	21331	أوت
Septembre	722	18006	762	19063	37514	25434	35709	22884	سبتمبر
Octobre	664	13163	765	13006	17710	27489	18882	26100	أكتوبر
Novembre	793	15156	931	14605	18158	28343	18782	27687	نوفمبر
Décembre	731	20664	974	16930	23477	28104	32106	27486	ديسمبر
Total	7603	148222	8260	140106	228868	306238	249510	286434	المجموع

1-5- Statistiques du mouvement d'entrée et de départ au point de transit du Maloula

5-1- إحصائيات حركة الدخول والمغادرة بنقطة العبور بملولة

Mois	العربات vehicles				الأشخاص Persons				الشهر
	مغادرة Départ		دخول Entrée		مغادرة Départ		دخول Entrée		
	الشاحنات Camions	السيارات Voitures	الشاحنات Camions	السيارات Voitures	جنسيات أخرى Autres nationalités	تونسيين Tunisiens	جنسيات أخرى Autres nationalités	تونسيين Tunisiens	
Janvier	97	27685	65	24742	54353	29571	47533	28698	جانفي
Février	97	23619	97	24017	36268	32131	45835	31136	فيفري
Mars	81	26803	79	26078	43048	37458	40040	36747	مارس
Avril	70	20937	47	22710	30347	28799	31715	29442	أفريل
Mai	125	25075	117	25227	48274	29777	48327	30213	ماي
Juin	97	26826	92	26640	48831	29466	49294	29631	جوان
Juillet	116	31226	154	34253	58334	23756	69960	22583	جويلية
Août	333	58295	455	69053	67710	16183	100183	15269	أوت
Septembre	338	53795	387	56883	103840	30667	111906	29375	سبتمبر
Octobre	108	37282	157	38525	61038	32241	36665	32511	أكتوبر
Novembre	109	41026	134	38756	65720	32328	64531	32202	نوفمبر
Décembre	214	48632	306	51954	84454	37185	92317	36729	ديسمبر
Total	1785	421201	2090	438838	702217	359562	738306	354536	المجموع

1-6- Statistiques du mouvement d'entrée et de départ au point de transit du Ghardimao

1-6- إحصائيات حركة الدخول والمغادرة بنقطة العبور بغار الدماء

Mois	veticules		العربات		Personnes				الشهر
	Départ مغادرة		Entrée دخول		Départ مغادرة		Entrée دخول		
	الشاحنات Camions	السيارات Voitures	الشاحنات Camions	السيارات Voitures	جنسيات أخرى Autres nationalités	تونسيين Tunisiens	جنسيات أخرى Autres nationalités	تونسيين Tunisiens	
Janvier	0	7427	0	7642	3579	9478	3329	9418	جانفي
Février	0	7269	0	7340	3178	9852	33140	9688	فيفري
Mars	0	8792	0	8760	3994	11582	4029	11556	مارس
Avril	0	9984	0	7581	2975	8365	2965	8434	أفريل
Mai	0	9317	0	8365	3737	9645	3648	9640	ماي
Juin	0	7359	0	7371	3364	9430	3391	9415	جوان
Juillet	0	7934	0	7959	4388	7804	4563	7714	جويلية
Août	0	8678	0	8619	5289	9318	5744	9337	أوت
Septembre	0	9192	0	8984	5430	11237	4894	11028	سبتمبر
Octobre	0	9874	0	9736	5209	11343	4865	11366	أكتوبر
Novembre	0	9810	0	9883	5787	10506	5844	10829	نوفمبر
Décembre	0	10070	0	10106	8115	10250	8526	10781	ديسمبر
Total	0	105706	0	102346	55045	118810	84938	119206	المجموع

Délégations	مخازن التبريد Centre frigorifique	البيض بالجملة Oeufs en gros	لحوم الدواجن بالجملة Viande de volaille en gros	وكلاء البيع بالجملة Agents de gros		Commerce de gros تجارة الجملة					المعتمديات
				الأسماك Poissons	الخضر والفاكهة légumes et fruits	الملابس المستعملة Vetement utilisés	الغاز المسيل Gaz GPL	المعدات الفلاحية Matériels agricole	المشروبات الكحولية Boissons Alcooliques	المواد الغذائية Agroalimentaire	
Jendouba	8	6	7	0	19	8	1	-	1	14	جندوبة
Jendouba Nord	2	2	1	0	0	0	0	-	0	1	جندوبة ش
Boussalem	4	4	0	0	7	1	1	-	0	2	بوسالم
Tabarka	0	3	0	2	4	0	2	-	1	5	طبرقة
Ain Draham	0	1	0	0	0	1	1	-	1	1	عين دراهم
Fernana	0	0	0	0	0	0	1	-	0	4	فرنانة
Ghardimao	1	0	0	0	5	0	1	-	0	8	غار الدماء
Oued Mliz	4	0	0	0	0	0	0	-	0	2	وادي مليز
Baltabouaouen	0	0	0	0	0	0	0	-	0	2	بلطة بوعوان
Total	19	16	8	2	35	10	7	-	3	39	المجموع

Source : Direction régionale du commerce

المصدر: الإدارة الجهوية للتجارة

3- L'artisanat selon délégation:

3- الصناعات التقليدية حسب المعتمديات:

Délégations	قروض المال المتداول Crédits fonds de roulement		المؤسسات الحرفية Les petits métiers	عدد المتحصلين على بطاقات حرفية Nombre de personnes ayant des cartes professionnelles	المعتمديات
	عدد المنتفعين Nombre de bénéficiaires	المبالغ (دينار) (dinars) Montants			
Jendouba	1393	2568650	11	2298	جنوبية
Jendouba Nord	662	1054400	5	768	جنوبية الشمالية
Bousselm	233	489200	7	335	بوسالم
Ghardimao	53	131000	3	122	غار الدماء
Tabarka	135	467400	9	227	طبرقة
Ain Draham	635	1657400	14	984	عين دراهم
Fernana	74	171600	5	173	فرنانة
Oued Mliz	28	67600	2	55	وادي مليز
Balatabouaouen	62	160800	0	102	بلطة بوعوان
Total gouvernorat	3275	6768050	56	5064	كامل الولاية

Source : Commissariat régional de l'artisanat JENDOUBA

المصدر: المندوبية الجهوية للصناعات التقليدية بجنوبية

* Exportation direct au profit de l'artisanat

* التصدير المباشر لحساب الصناعات التقليدية

القيمة (د)	عدد المصدرين	وجهة المنتج	المنتج
31196,710	1	فرنسا	لخيزران
21746	1	إيطاليا	خشب الزيتون وبوحداد
52942,710	2	المجموع	

Source : Commissariat régional de l'artisanat JENDOUBA

المصدر : المندوبية الجهوية للصناعات التقليدية بجندوبة

4- Le transport :

4 - النقل :

4-1- Le transport terrestre

4-1- النقل البري

Délégations	تعليم السياقة Auto – écoles			عدد الحافلات Nombre de bus	نقل البضائع لحساب الغير Transport des marchandises	عدد الرخص المسندة (بطاقات الإستغلال) Nombre de licences accordées			المعتمديات
	عدد العربات Nombre de véhicules	عدد الإجازات Nombre de licences	عدد المدارس Nombre d'auto – écoles			لواج Transport collectif	تاكسي Taxi	نقل ريفي Transport rural	
Jendouba	38	41	37	171	27	200	341	246	جندوبة
Jendouba Nord									جندوبة الشمالية
Bousselm	4	4	3			60	33	217	بوسالم
Balta bouaouen									بلطة بوعوان
Tabarka	10	12	8			22	11	36	طبرقة
Ain Draham	2	2	2			55	10	140	عين دراهم
Fernana	3	3	2			25	5	133	فرنانة
Ghardimao	12	12	9			30	11	69	غار الدماء
Oued Mliz	3	4	2			46	9	199	وادي مليز
Total gouvernorat	72	78	63			438	420	1040	كامل الولاية

Source : Direction régionale de transport Jendouba

المصدر : الإدارة الجهوية للنقل بجندوبة

5-Répartition des agences bancaires par délégations :

5- توزيع الفروع البنكية حسب المعتمديات:

Délégations	المجموع Total	الوفاق بنك WIFAK BANQUE	البنك التونسي الإماراتي BANQUE DE TUNISIET DES EMIRATS	الإتحاد البنكي للصناعة والتجارة UBCI	بنك الأمان Banque Amen	البنك العربي التونسي ATB	بنك تونس العربي الدولي BIAT	البنك التونسي للتضامن Banque Tunisienne de solidarité	الإتحاد الدولي للبنوك UIB	بنك الزيتونة Banque Zitouna	بنك الإسكان Banque de l'habitat	التجاري بنك Attijari Banque	الشركة التونسية للبنك Société Tunisienne de banque	البنك التونسي Banque de la Tunisie	البنك الوطني الفلاحي Banque nationale agricole	البنك المركزي Banque centrale	المعتمديات
Jendouba	14	0	1	1	1	1	1	1	1	1	1	1	1	1	1	1	جندوبة
Jendouba Nord	2	0	0	0	0	0	0	0	0	0	0	0	1	0	1	0	جندوبة الشمالية
Bousselm	8	0	0	0	0	1	1	0	0	1	1	1	1	1	1	0	بوسالم
Balta bouaouen	0	0	0	0	0	0	0	0	0	0	0	0	0	0	0	0	بلطة بوعوان
Tabarka	7	0	0	0	0	0	0	0	1	1	1	1	1	1	1	0	طبرقة
Ain Draham	2	0	0	0	0	0	0	0	0	0	0	0	1	0	1	0	عين دراهم
Fernana	1	0	0	0	0	0	0	0	0	0	0	0	0	0	1	0	فرنانة
Ghardimao	4	1	0	0	0	0	0	0	1	0	0	0	0	1	1	0	غار الدماء
Oued Mliz	1	0	0	0	0	0	0	0	0	0	0	0	0	1	0	0	وادي مليز
Total Gouvernorat	39	1	1	1	1	2	2	1	3	3	3	3	5	5	7	1	كامل الولاية

6- Répartition des Sociétés d'assurance selon les délégations:

6- شركات التأمين حسب المعتمديات:

Délégation	المجموع Total	تعاونية التأمين للتعليم AME	الصندوق القومي للتأمين التعاوني ACTAMA	شركة أستري Société Astrie	اللويد Lyord	شركة التأمين الإتحاد Société d'assurance (L'UNION)	الشركة المغربية للتأمين Société Maghrébienne d'assurances	شركة كومار Société COMAR	الشركة التونسية للتأمين وإعادة التأمين STAR	المعتمديات
Jendouba + Jendouba Nord	7	1	1	0	1	1	1	1	1	جندوبة + جندوبة الشمالية
Bousselm + Balta bouaouen	1	0	0	0	0	0	0	0	1	بوسالم + بطلة بوعوان
Tabarka	1	0	0	0	0	0	0	1	0	طبرقة
Ain Draham	0	0	0	0	0	0	0	0	0	عين دراهم
Fernana	0	0	0	0	0	0	0	0	0	فرنانة
Ghardimao	1	0	0	0	0	0	0	0	1	غار الدماء
Oued Mliz	0	0	0	0	0	0	0	0	0	وادي مليز
Total gouvernorat	10	1	1	0	1	1	1	2	3	كامل الولاية

Source : UTICA

Pour plus d'information contactez:

لمزيد المعلومات الإتصال:

*** L'office de Développement du Nord-Ouest**

*** بديوان تنمية الشمال الغربي**

- **Adresse** :Avenue Taïeb M'hiri Siliana 6100

- **Tél** :78 871 516 - 78 871 515

- **Fax** : 78 871 517

- **Site Web** :www.odno.nat.tn

- **E-mail** :odno@mdci.gov.tn

- **العنوان** : شارع الطيب المهيري سليانة 6100

- **الهاتف** : 78 871 516 - 78 871 515

- **الفاكس**: 78 871 515

- **موقع الواب**: www.odno.nat.tn

- **البريد الإلكتروني**: odno@mdci.gov.tn

*** Direction du Développement Régional du Jendouba:**

*** إدارة التنمية الجهوية بجندوبة:**

- **Adresse** :immeuble Ayari Rue Taïeb M'hiri
Jendouba 8100

- **Tél** :78 602 542

- **Fax** : 78 602 542

- **Site Web** :www.odno,nat,tn

- **العنوان**: عمارة العياري الطابق الثالث نهج

الطيب المهيري جندوبة 8100

- **الهاتف** : 78 602 542

- **الفاكس**: 78 602 542

- **موقع الواب**: www,odno,nat,tn